



MUNICIPIO DE FRANCISCO I. MADERO, HIDALGO

Estado sobre el ejercicio de los Ingresos por Ente Público/ Clasificación Económica/Rubro/Tipo/Clase/Concepto

Del 01/ene./2021 Al 30/jun./2021

Fecha y 08/jul./2021

hora de Impresión 10:04 a. m.

Hsp: supervisor
rplEstadoPresupuestoIngresosCL_RB_TP_CL_CP

Rubros de los Ingresos	Ingreso Estimado	Ampliaciones / (Reducciones)	Ingreso Modificado	Ingresos Devengados	Ingresos Recaudados	Ayance de Recaudación (Recaudación / Estimación)	Ingresos Excedentes
1 INGRESOS CORRIENTES							
0 DEUDA PÚBLICA A LARGO PLAZO	<u>\$0.00</u>	<u>\$0.00</u>	<u>\$0.00</u>	<u>\$0.00</u>	<u>\$0.00</u>	<u>0.00</u> %	<u>\$0.00</u>
01 DEUDA PÚBLICA A LARGO PLAZO	\$0.00	\$0.00	\$0.00	\$0.00	\$0.00	0.00 %	\$0.00
02 DEUDA PÚBLICA A LARGO PLAZO	\$0.00	\$0.00	\$0.00	\$0.00	\$0.00	0.00 %	\$0.00
03 DEUDA PÚBLICA A LARGO PLAZO	\$0.00	\$0.00	\$0.00	\$0.00	\$0.00	0.00 %	\$0.00
03-01 TÍTULOS Y VALORES DE LA DEUDA PÚBLICA INTERNA A CORTO PLAZO	\$0.00	\$0.00	\$0.00	\$0.00	\$0.00	0.00 %	\$0.00
03-02 TÍTULOS Y VALORES DE LA DEUDA PÚBLICA INTERNA A LARGO PLAZO	\$0.00	\$0.00	\$0.00	\$0.00	\$0.00	0.00 %	\$0.00
03-03 PRÉSTAMOS DE LA DEUDA PÚBLICA INTERNA POR PAGAR A LARGO PLAZO	\$0.00	\$0.00	\$0.00	\$0.00	\$0.00	0.00 %	\$0.00
1 IMPUESTOS	<u>\$3,522,582.85</u>	<u>\$0.00</u>	<u>\$3,522,582.85</u>	<u>\$3,093,724.50</u>	<u>\$3,093,724.50</u>	<u>87.82</u> %	<u>-\$428,858.35</u>
11 IMPUESTOS SOBRE LOS INGRESOS	\$201,036.00	\$0.00	\$201,036.00	\$0.00	\$0.00	0.00 %	-\$201,036.00
11-01 IMPUESTO POR ESTABLECIMIENTOS DE ENSEÑANZA PARTICULAR	\$0.00	\$0.00	\$0.00	\$0.00	\$0.00	0.00 %	\$0.00
11-02 IMPUESTO SOBRE JUEGOS, ESPECTÁCULOS PÚBLICOS DIVERSIONES Y APARATOS MECÁNICOS O ELECTROMECÁNICOS	\$150,000.00	\$0.00	\$150,000.00	\$0.00	\$0.00	0.00 %	-\$150,000.00
11-03 IMPUESTO A COMERCIOS AMBULANTES	\$51,036.00	\$0.00	\$51,036.00	\$0.00	\$0.00	0.00 %	-\$51,036.00
12 IMPUESTOS SOBRE EL PATRIMONIO	\$1,363,215.75	\$0.00	\$1,363,215.75	\$2,187,942.50	\$2,187,942.50	160.49 %	\$824,726.75
12-01 IMPUESTO PREDIAL	\$1,305,693.75	\$0.00	\$1,305,693.75	\$1,749,621.00	\$1,749,621.00	133.99 %	\$443,927.25
12-01-01 PREDIAL URBANOS	\$1,000,000.00	\$0.00	\$1,000,000.00	\$1,233,316.50	\$1,233,316.50	123.33 %	\$233,316.50
12-01-02 PREDIAL RUSTICOS	\$290,000.00	\$0.00	\$290,000.00	\$489,867.00	\$489,867.00	168.91 %	\$199,867.00
12-01-03 PREDIAL EJIDAL	\$15,693.75	\$0.00	\$15,693.75	\$26,437.50	\$26,437.50	168.45 %	\$10,743.75
12-02 TRASLADO DE DOMINIO	\$57,522.00	\$0.00	\$57,522.00	\$438,321.50	\$438,321.50	762.00 %	\$380,799.50
12-02-01 TRASLADO DE DOMINIO	\$57,522.00	\$0.00	\$57,522.00	\$438,321.50	\$438,321.50	762.00 %	\$380,799.50
13 IMPUESTOS SOBRE LA PRODUCCIÓN, EL CONSUMO Y LAS TRANSACCIONES	\$0.00	\$0.00	\$0.00	\$0.00	\$0.00	0.00 %	\$0.00
13-01 CONVENIOS PRODDER 2018	\$0.00	\$0.00	\$0.00	\$0.00	\$0.00	0.00 %	\$0.00
13-02 CONVENIOS PRODDER 2019	\$0.00	\$0.00	\$0.00	\$0.00	\$0.00	0.00 %	\$0.00
14 IMPUESTOS AL COMERCIO EXTERIOR	\$0.00	\$0.00	\$0.00	\$0.00	\$0.00	0.00 %	\$0.00

15	IMPUESTOS SOBRE NÓMINAS Y ASIMILABLES	\$0.00	\$0.00	\$0.00	\$0.00	\$0.00	0.00 %	\$0.00
16	IMPUESTOS ECOLÓGICOS	\$0.00	\$0.00	\$0.00	\$0.00	\$0.00	0.00 %	\$0.00
17	ACCESORIOS DE IMPUESTOS	\$1,958,331.10	\$0.00	\$1,958,331.10	\$905,782.00	\$905,782.00	46.25 %	-\$1,052,549.10
17-01	RECARGOS IMPUESTO PREDIAL	\$127,809.80	\$0.00	\$127,809.80	\$195,667.00	\$195,667.00	153.09 %	\$67,857.20
17-02	REZAGOS IMPUESTO PREDIAL	\$1,830,521.30	\$0.00	\$1,830,521.30	\$710,115.00	\$710,115.00	38.79 %	-\$1,120,406.30
18	OTROS IMPUESTOS	\$0.00	\$0.00	\$0.00	\$0.00	\$0.00	0.00 %	\$0.00
19	IMPUESTOS NO COMPRENDIDOS EN LA LEY DE INGRESOS VIGENTE, CAUSADOS EN EJERCICIOS FISCALES ANTERIORES PENDIENTES DE LIQUIDACIÓN O PAGO	\$0.00	\$0.00	\$0.00	\$0.00	\$0.00	0.00 %	\$0.00
2	CUOTAS Y APORTACIONES DE SEGURIDAD SOCIAL	\$0.00	\$0.00	\$0.00	\$0.00	\$0.00	0.00 %	\$0.00
21	APORTACIONES PARA FONDOS DE VIVIENDA	\$0.00	\$0.00	\$0.00	\$0.00	\$0.00	0.00 %	\$0.00
22	CUOTAS PARA LA SEGURIDAD SOCIAL	\$0.00	\$0.00	\$0.00	\$0.00	\$0.00	0.00 %	\$0.00
23	CUOTAS DE AHORRO PARA EL RETIRO	\$0.00	\$0.00	\$0.00	\$0.00	\$0.00	0.00 %	\$0.00
24	OTRAS CUOTAS Y APORTACIONES PARA LA SEGURIDAD SOCIAL	\$0.00	\$0.00	\$0.00	\$0.00	\$0.00	0.00 %	\$0.00
25	ACCESORIOS DE CUOTAS Y APORTACIONES DE SEGURIDAD SOCIAL	\$0.00	\$0.00	\$0.00	\$0.00	\$0.00	0.00 %	\$0.00
3	CONTRIBUCIONES DE MEJORAS	\$0.00	\$0.00	\$0.00	\$0.00	\$0.00	0.00 %	\$0.00
31	CONTRIBUCIONES DE MEJORAS POR OBRAS PÚBLICAS	\$0.00	\$0.00	\$0.00	\$0.00	\$0.00	0.00 %	\$0.00
39	CONTRIBUCIONES DE MEJORAS NO COMPRENDIDAS EN LA LEY DE INGRESOS VIGENTE, CAUSADAS EN EJERCICIOS FISCALES ANTERIORES PENDIENTES DE LIQUIDACIÓN O PAGO	\$0.00	\$0.00	\$0.00	\$0.00	\$0.00	0.00 %	\$0.00
4	DERECHOS	\$6,347,999.90	\$0.00	\$6,347,999.90	\$2,576,218.50	\$2,576,218.50	40.58 %	-\$3,771,781.40
41	DERECHOS POR EL USO, GOCE, APROVECHAMIENTO O EXPLOTACIÓN DE BIENES DE DOMINIO PÚBLICO	\$822,703.00	\$0.00	\$822,703.00	\$440,564.00	\$440,564.00	53.55 %	-\$382,139.00
41-01	PUESTOS FIJOS EN MERCADOS CONSTRUIDOS	\$82,679.00	\$0.00	\$82,679.00	\$120,063.00	\$120,063.00	145.21 %	\$37,384.00
41-02	PUESTOS SEMIFIJOS EN MERCADOS CONSTRUIDOS	\$0.00	\$0.00	\$0.00	\$23,259.00	\$23,259.00	0.00 %	\$23,259.00
41-03	PUESTOS SEMIFIJOS EN PLAZAS, CALLES O TERRENOS	\$648,655.00	\$0.00	\$648,655.00	\$169,759.00	\$169,759.00	26.17 %	-\$478,896.00
41-04	INHUMACION	\$0.00	\$0.00	\$0.00	\$127,483.00	\$127,483.00	0.00 %	\$127,483.00
41-05	ARRENDAMIENTO DE BIENES PROPIEDAD DEL MUNICIPIO	\$91,369.00	\$0.00	\$91,369.00	\$0.00	\$0.00	0.00 %	-\$91,369.00
43	DERECHOS POR PRESTACIÓN DE SERVICIOS	\$5,234,682.50	\$0.00	\$5,234,682.50	\$1,922,576.50	\$1,922,576.50	36.72 %	-\$3,312,106.00
43-01	COPIAS DE DOCUMENTOS EXISTENTES EN LOS ARCHIVOS MUNICIPALES POR HOJA	\$3,000.00	\$0.00	\$3,000.00	\$359,139.00	\$359,139.00	11,971.30 %	\$356,139.00



MUNICIPIO DE FRANCISCO I. MADERO, HIDALGO
HIDALGO

Estado sobre el ejercicio de los Ingresos por Ente Público/ Clasificación Económica/Rubro/Tipo/Clase/Concepto

Del 01/ene./2021 Al 30/jun./2021

Fecha y 08/jul./2021

hora de Impresión 10:04 a. m.

Rep. supervisor
rpiEstadoPresupuestoIngresosCL_RB_TP_CL_CP

43-02 OTROS CONCEPTOS DE CERTIFICACIONES, CONSTANCIAS Y LEGALIZACIONES	\$0.00	\$0.00	\$0.00	\$147,121.50	\$147,121.50	0.00 %	\$147,121.50
43-03 PERMISOS DE CONSTRUCCION, RECONSTRUCCION Y AMPLIACION DE INMUEBLES	\$140,424.00	\$0.00	\$140,424.00	\$29,700.00	\$29,700.00	21.15 %	-\$110,724.00
43-04 ALINEACIÓN Y USO DE SUELO	\$135,000.00	\$0.00	\$135,000.00	\$992.00	\$992.00	0.73 %	-\$134,008.00
43-05 AUTORIZACIÓN DE PERITOS EN OBRAS PARA CONSTRUCCIÓN	\$5,000.00	\$0.00	\$5,000.00	\$0.00	\$0.00	0.00 %	-\$5,000.00
43-06 USO DOMESTICO DE DRENAJE Y ALCANTARILLADO	\$10,000.00	\$0.00	\$10,000.00	\$7,280.00	\$7,280.00	72.80 %	-\$2,720.00
43-07 LICENCIAS Y REFRENDOS COMERCIAL	\$745,387.00	\$0.00	\$745,387.00	\$343,996.02	\$343,996.02	46.14 %	-\$401,390.98
43-08 LICENCIAS, PERMISOS O AUTORIZACIONES POR COMERCIALIZACION DE BEBIDAS ALCOHOLICAS EN ENVASES CERRADOS	\$480,000.00	\$0.00	\$480,000.00	\$0.00	\$0.00	0.00 %	-\$480,000.00
43-09 REVALIDACION ANUAL DE LICENCIAS DE FUNCIONAMIENTO, DISTRIBUCION Y COMERCIALIZACION DE BEBIDAS ALCOHOLICAS	\$0.00	\$0.00	\$0.00	\$149,271.00	\$149,271.00	0.00 %	\$149,271.00
43-10 USO DOMESTICO DE AGUA POTABLE	\$482,595.50	\$0.00	\$482,595.50	\$298,401.50	\$298,401.50	61.83 %	-\$184,194.00
43-11 USO COMERCIAL DE AGUA POTABLE	\$0.00	\$0.00	\$0.00	\$3,480.00	\$3,480.00	0.00 %	\$3,480.00
43-12 REGISTRO DE NACIMIENTO	\$46,072.75	\$0.00	\$46,072.75	\$2,110.50	\$2,110.50	4.58 %	-\$43,962.25
43-13 REGISTRO DE MATRIMONIO	\$28,191.60	\$0.00	\$28,191.60	\$46,630.00	\$46,630.00	165.40 %	\$18,438.40
43-14 CERTIFICADO DE DEFUNCION	\$47,990.00	\$0.00	\$47,990.00	\$34,064.00	\$34,064.00	70.98 %	-\$13,926.00
43-15 OTROS CONCEPTOS DE REGISTRO CIVIL	\$21,248.65	\$0.00	\$21,248.65	\$31,689.95	\$31,689.95	149.13 %	\$10,441.30
43-16 AVALUOS CATASTRALES	\$646,728.00	\$0.00	\$646,728.00	\$381,519.00	\$381,519.00	58.99 %	-\$265,209.00
43-17 CONSTANCIAS EN GENERAL	\$1,863,441.50	\$0.00	\$1,863,441.50	\$87,182.03	\$87,182.03	4.67 %	-\$1,776,259.47
43-18 SERVICIO DE LIMPIA	\$12,000.00	\$0.00	\$12,000.00	\$0.00	\$0.00	0.00 %	-\$12,000.00
43-19 ASISTENCIA SOCIAL	\$360,510.00	\$0.00	\$360,510.00	\$0.00	\$0.00	0.00 %	-\$360,510.00
43-20 SERVICIO Y USO DE PANTEONES	\$148,793.50	\$0.00	\$148,793.50	\$0.00	\$0.00	0.00 %	-\$148,793.50
43-21 LICENCIAS PARA COLOCACIÓN DE ANUNCIOS PUBLICITARIOS	\$4,000.00	\$0.00	\$4,000.00	\$0.00	\$0.00	0.00 %	-\$4,000.00
43-22 LICENCIA POR SERVICIO DE ESTACIONAMIENTO Y PENSIONES	\$50,000.00	\$0.00	\$50,000.00	\$0.00	\$0.00	0.00 %	-\$50,000.00
43-23 RELACIONADOS CON EL DESARROLLO URBANO	\$4,300.00	\$0.00	\$4,300.00	\$0.00	\$0.00	0.00 %	-\$4,300.00
44 OTROS DERECHOS	\$0.00	\$0.00	\$0.00	\$0.00	\$0.00	0.00 %	\$0.00
44-01 SERVICIOS RELACIONADOS CON EL DESARROLLO URBANO	\$0.00	\$0.00	\$0.00	\$0.00	\$0.00	0.00 %	\$0.00
45 ACCESORIOS DE DERECHOS	\$290,614.40	\$0.00	\$290,614.40	\$213,078.00	\$213,078.00	73.31 %	-\$77,536.40
45-01 RECARGOS AGUA POTABLE	\$5,959.20	\$0.00	\$5,959.20	\$1,248.00	\$1,248.00	20.94 %	-\$4,711.20



MUNICIPIO DE FRANCISCO I. MADERO, HIDALGO
HIDALGO

Estado sobre el ejercicio de los Ingresos por Ente Público/ Clasificación Económica/Rubro/Tipo/Clase/Concepto
Del 01/ene./2021 Al 30/jun./2021

Fecha y 08/jul./2021

hora de Impresión 10:04 a. m.

Hrg: supervisor
rptEstadoPresupuestoIngresosCL_RB_TP_CL_CP

	45-02 REZAGOS AGUA POTABLE	\$284,655.20	\$0.00	\$284,655.20	\$211,830.00	\$211,830.00	74.41 %	-\$72,825.20
	49 DERECHOS NO COMPRENDIDOS EN LA LEY DE INGRESOS VIGENTE, CAUSADOS EN EJERCICIOS FISCALES ANTERIORES PENDIENTES DE LIQUIDACION O PAGO	\$0.00	\$0.00	\$0.00	\$0.00	\$0.00	0.00 %	\$0.00
5	PRODUCTOS	\$0.00	\$0.00	\$0.00	\$0.00	\$0.00	0.00 %	\$0.00
	51 PRODUCTOS	\$0.00	\$0.00	\$0.00	\$0.00	\$0.00	0.00 %	\$0.00
	59 PRODUCTOS NO COMPRENDIDOS EN LA LEY DE INGRESOS VIGENTE, CAUSADOS EN EJERCICIOS FISCALES ANTERIORES PENDIENTES DE LIQUIDACION O PAGO	\$0.00	\$0.00	\$0.00	\$0.00	\$0.00	0.00 %	\$0.00
6	APROVECHAMIENTOS	\$696,356.00	\$0.00	\$696,356.00	\$657,805.91	\$657,805.91	94.46 %	-\$38,550.09
	61 APROVECHAMIENTOS	\$696,356.00	\$0.00	\$696,356.00	\$657,805.91	\$657,805.91	94.46 %	-\$38,550.09
	61-02 MULTAS	\$227,806.00	\$0.00	\$227,806.00	\$115,447.50	\$115,447.50	50.67 %	-\$112,358.50
	61-02-01 MULTAS ADMINISTRATIVAS IMPUESTAS POR EL MUNICIPIO	\$227,806.00	\$0.00	\$227,806.00	\$115,447.50	\$115,447.50	50.67 %	-\$112,358.50
	61-02-02 MULTAS FEDERALES NO FISCALES	\$0.00	\$0.00	\$0.00	\$0.00	\$0.00	0.00 %	\$0.00
	61-03 INDEMNIZACIONES	\$0.00	\$0.00	\$0.00	\$0.00	\$0.00	0.00 %	\$0.00
	61-03-01 INDEMNIZACIONES POR DAÑOS A BIENES MUNICIPALES	\$0.00	\$0.00	\$0.00	\$0.00	\$0.00	0.00 %	\$0.00
	61-04 REINTEGROS	\$0.00	\$0.00	\$0.00	\$0.00	\$0.00	0.00 %	\$0.00
	61-05 APROVECHAMIENTOS PROVENIENTES DE OBRAS PÚBLICAS	\$152,797.00	\$0.00	\$152,797.00	\$178,510.08	\$178,510.08	116.82 %	\$25,713.08
	61-05-01 APROVECHAMIENTOS PROVENIENTES DE OBRAS PÚBLICAS	\$0.00	\$0.00	\$0.00	\$178,510.08	\$178,510.08	0.00 %	\$178,510.08
	61-05-02 APORTACIONES DE BENEFICIARIOS DE OBRA	\$0.00	\$0.00	\$0.00	\$0.00	\$0.00	0.00 %	\$0.00
	61-05-03 CONCURSO O LICITACION DE OBRA	\$50,000.00	\$0.00	\$50,000.00	\$0.00	\$0.00	0.00 %	-\$50,000.00
	61-05-04 SUPERVISION DE OBRA PÚBLICA	\$102,797.00	\$0.00	\$102,797.00	\$0.00	\$0.00	0.00 %	-\$102,797.00
	61-09 OTROS APROVECHAMIENTOS	\$315,753.00	\$0.00	\$315,753.00	\$363,848.33	\$363,848.33	115.23 %	\$48,095.33
	61-09-01 APROVECHAMIENTOS DIVERSOS	\$0.00	\$0.00	\$0.00	\$363,848.33	\$363,848.33	0.00 %	\$363,848.33
	61-09-02 HERENCIAS Y DONATIVOS AL MUNICIPIO	\$315,753.00	\$0.00	\$315,753.00	\$0.00	\$0.00	0.00 %	-\$315,753.00
	62 ACTIVO NO CIRCULANTE	\$0.00	\$0.00	\$0.00	\$0.00	\$0.00	0.00 %	\$0.00
	63 ACCESORIOS DE APROVECHAMIENTOS	\$0.00	\$0.00	\$0.00	\$0.00	\$0.00	0.00 %	\$0.00
	69 APROVECHAMIENTOS NO COMPRENDIDOS EN LA LEY DE INGRESOS VIGENTE, CAUSADOS EN EJERCICIOS FISCALES ANTERIORES PENDIENTES DE LIQUIDACION O PAGO	\$0.00	\$0.00	\$0.00	\$0.00	\$0.00	0.00 %	\$0.00
	INGRESOS CORRIENTES	\$10,566,938.75	\$0.00	\$10,566,938.75	\$6,327,748.91	\$6,327,748.91	59.88 %	-\$4,239,189.84
2	INGRESOS DE CAPITAL							

62-01 TERRENOS	\$0.00	\$0.00	\$0.00	\$0.00	\$0.00	0.00 %	\$0.00
62-01-581001 Terrenos	\$0.00	\$0.00	\$0.00	\$0.00	\$0.00	0.00 %	\$0.00
62-01-5811 TERRENOS	\$0.00	\$0.00	\$0.00	\$0.00	\$0.00	0.00 %	\$0.00
62-02 VIVIENDAS	\$0.00	\$0.00	\$0.00	\$0.00	\$0.00	0.00 %	\$0.00
62-03 EDIFICIOS NO HABITACIONALES	\$0.00	\$0.00	\$0.00	\$0.00	\$0.00	0.00 %	\$0.00
62-03-5831 EDIFICIOS NO HABITACIONALES	\$0.00	\$0.00	\$0.00	\$0.00	\$0.00	0.00 %	\$0.00
62-04 OTROS BIENES INMUEBLES	\$0.00	\$0.00	\$0.00	\$0.00	\$0.00	0.00 %	\$0.00
62-04-5891 OTROS BIENES INMUEBLES	\$0.00	\$0.00	\$0.00	\$0.00	\$0.00	0.00 %	\$0.00
62-05 MOBILIARIO Y EQUIPO DE ADMINISTRACIÓN	\$0.00	\$0.00	\$0.00	\$0.00	\$0.00	0.00 %	\$0.00
62-05-1 Muebles de Oficina y Estantería	\$0.00	\$0.00	\$0.00	\$0.00	\$0.00	0.00 %	\$0.00
62-05-1-511001 Muebles de oficina y estantería	\$0.00	\$0.00	\$0.00	\$0.00	\$0.00	0.00 %	\$0.00
62-05-1-5111 Muebles de Oficina y Estantería	\$0.00	\$0.00	\$0.00	\$0.00	\$0.00	0.00 %	\$0.00
62-05-2 Muebles, Excepto de Oficina y Estantería	\$0.00	\$0.00	\$0.00	\$0.00	\$0.00	0.00 %	\$0.00
62-05-2-5121 Muebles, Excepto de Oficina y Estantería	\$0.00	\$0.00	\$0.00	\$0.00	\$0.00	0.00 %	\$0.00
62-05-3 Equipo de Cómputo y de Tecnologías de la Información	\$0.00	\$0.00	\$0.00	\$0.00	\$0.00	0.00 %	\$0.00
62-05-3-515001 Bienes informáticos	\$0.00	\$0.00	\$0.00	\$0.00	\$0.00	0.00 %	\$0.00
62-05-3-5151 Equipo de Cómputo y de Tecnologías de la Información	\$0.00	\$0.00	\$0.00	\$0.00	\$0.00	0.00 %	\$0.00
62-05-9 Otros Mobiliarios y Equipos de Administración	\$0.00	\$0.00	\$0.00	\$0.00	\$0.00	0.00 %	\$0.00
62-05-9-519001 Equipo de Administración	\$0.00	\$0.00	\$0.00	\$0.00	\$0.00	0.00 %	\$0.00
62-05-9-5191 Otros Mobiliarios y Equipos de Administración	\$0.00	\$0.00	\$0.00	\$0.00	\$0.00	0.00 %	\$0.00
62-06 MOBILIARIO Y EQUIPO EDUCACIONAL Y RECREATIVO	\$0.00	\$0.00	\$0.00	\$0.00	\$0.00	0.00 %	\$0.00
62-06-1 Equipos y Aparatos Audiovisuales	\$0.00	\$0.00	\$0.00	\$0.00	\$0.00	0.00 %	\$0.00
62-06-1-5211 Equipos y Aparatos Audiovisuales	\$0.00	\$0.00	\$0.00	\$0.00	\$0.00	0.00 %	\$0.00
62-06-2 Aparatos Deportivos	\$0.00	\$0.00	\$0.00	\$0.00	\$0.00	0.00 %	\$0.00
62-06-2-5221 Aparatos Deportivos	\$0.00	\$0.00	\$0.00	\$0.00	\$0.00	0.00 %	\$0.00
62-06-3 Cámaras Fotográficas y de Video	\$0.00	\$0.00	\$0.00	\$0.00	\$0.00	0.00 %	\$0.00
62-06-3-523001 Cámaras fotográficas y de video	\$0.00	\$0.00	\$0.00	\$0.00	\$0.00	0.00 %	\$0.00
62-06-3-5231 Cámaras Fotográficas y de Video	\$0.00	\$0.00	\$0.00	\$0.00	\$0.00	0.00 %	\$0.00



MUNICIPIO DE FRANCISCO I. MADERO, HIDALGO
HIDALGO

Estado sobre el ejercicio de los Ingresos por Ente Público/ Clasificación Económica/Rubro/Tipo/Clase/Concepto
Del 01/ene./2021 Al 30/jun./2021

Rep. supervisor
rplEstadoPresupuestoIngresosCL_RB_TP_CL_CP

Fecha y hora de Impresión 08/jul./2021
10:04 a. m.

62-06-9 Otro Mobiliario y Equipo Educacional y Recreativo	\$0.00	\$0.00	\$0.00	\$0.00	\$0.00	0.00 %	\$0.00
62-06-9-529001 Equipo Educacional y Recreativo	\$0.00	\$0.00	\$0.00	\$0.00	\$0.00	0.00 %	\$0.00
62-06-9-5291 Otro Mobiliario y Equipo Educacional y Recreativo	\$0.00	\$0.00	\$0.00	\$0.00	\$0.00	0.00 %	\$0.00
62-07 EQUIPO E INSTRUMENTAL MÉDICO Y DE LABORATORIO	\$0.00	\$0.00	\$0.00	\$0.00	\$0.00	0.00 %	\$0.00
62-07-1 Equipo Médico y de Laboratorio	\$0.00	\$0.00	\$0.00	\$0.00	\$0.00	0.00 %	\$0.00
62-07-1-531001 Equipo médico y de laboratorio	\$0.00	\$0.00	\$0.00	\$0.00	\$0.00	0.00 %	\$0.00
62-07-1-5311 Equipo Médico y de Laboratorio	\$0.00	\$0.00	\$0.00	\$0.00	\$0.00	0.00 %	\$0.00
62-07-2 Instrumental Médico y de Laboratorio	\$0.00	\$0.00	\$0.00	\$0.00	\$0.00	0.00 %	\$0.00
62-07-2-532001 Instrumental Médico y de Laboratorio	\$0.00	\$0.00	\$0.00	\$0.00	\$0.00	0.00 %	\$0.00
62-07-2-5321 Instrumental Médico y de Laboratorio	\$0.00	\$0.00	\$0.00	\$0.00	\$0.00	0.00 %	\$0.00
62-08 VEHICULOS Y EQUIPO DE TRANSPORTE	\$0.00	\$0.00	\$0.00	\$0.00	\$0.00	0.00 %	\$0.00
62-08-1 veh?culos y equipo terrestre	\$0.00	\$0.00	\$0.00	\$0.00	\$0.00	0.00 %	\$0.00
62-08-1-541001 Vehículos y Equipo Terrestre	\$0.00	\$0.00	\$0.00	\$0.00	\$0.00	0.00 %	\$0.00
62-08-1-5411 Automóviles y Equipo Terrestre	\$0.00	\$0.00	\$0.00	\$0.00	\$0.00	0.00 %	\$0.00
62-08-2 Carrocerías y Remolques	\$0.00	\$0.00	\$0.00	\$0.00	\$0.00	0.00 %	\$0.00
62-08-2-542001 Carrocerías y remolques	\$0.00	\$0.00	\$0.00	\$0.00	\$0.00	0.00 %	\$0.00
62-08-2-5421 Carrocerías y Remolques	\$0.00	\$0.00	\$0.00	\$0.00	\$0.00	0.00 %	\$0.00
62-08-3 Equipo Aeroespacial	\$0.00	\$0.00	\$0.00	\$0.00	\$0.00	0.00 %	\$0.00
62-08-4 Equipo Ferroviario	\$0.00	\$0.00	\$0.00	\$0.00	\$0.00	0.00 %	\$0.00
62-08-5 Embarcaciones	\$0.00	\$0.00	\$0.00	\$0.00	\$0.00	0.00 %	\$0.00
62-08-9 Otros Equipos de Transporte	\$0.00	\$0.00	\$0.00	\$0.00	\$0.00	0.00 %	\$0.00
62-08-9-549001 Otros equipos de transporte	\$0.00	\$0.00	\$0.00	\$0.00	\$0.00	0.00 %	\$0.00
62-08-9-5491 Otros Equipos de Transporte	\$0.00	\$0.00	\$0.00	\$0.00	\$0.00	0.00 %	\$0.00
62-09 EQUIPO DE DEFENSA Y SEGURIDAD	\$0.00	\$0.00	\$0.00	\$0.00	\$0.00	0.00 %	\$0.00
62-09-5511 EQUIPO DE DEFENSA Y SEGURIDAD	\$0.00	\$0.00	\$0.00	\$0.00	\$0.00	0.00 %	\$0.00
62-10 MAQUINARIA, OTROS EQUIPOS Y HERRAMIENTAS	\$0.00	\$0.00	\$0.00	\$0.00	\$0.00	0.00 %	\$0.00
62-10-1 Maquinaria y Equipo Agropecuario	\$0.00	\$0.00	\$0.00	\$0.00	\$0.00	0.00 %	\$0.00
62-10-1-5611 Maquinaria y Equipo Agropecuario	\$0.00	\$0.00	\$0.00	\$0.00	\$0.00	0.00 %	\$0.00
62-10-2 Maquinaria y Equipo Industrial	\$0.00	\$0.00	\$0.00	\$0.00	\$0.00	0.00 %	\$0.00



MUNICIPIO DE FRANCISCO I. MADERO, HIDALGO
HIDALGO

Estado sobre el ejercicio de los Ingresos por Ente Público/ Clasificación Económica/Rubro/Tipo/Clase/Concepto

Del 01/ene./2021 Al 30/jun./2021

Fecha y 08/jul./2021

hora de Impresión 10:04 a. m.

RptEstadoPresupuestoIngresosCL_RB_TP_CL_CP

62-10-2-5621	Maquinaria y Equipo Industrial	\$0.00	\$0.00	\$0.00	\$0.00	\$0.00	0.00 %	\$0.00
62-10-3	Maquinaria y Equipo de Construcción	\$0.00	\$0.00	\$0.00	\$0.00	\$0.00	0.00 %	\$0.00
62-10-3-563001	Equipo de Construcción	\$0.00	\$0.00	\$0.00	\$0.00	\$0.00	0.00 %	\$0.00
62-10-3-5631	Maquinaria y Equipo de Construcción	\$0.00	\$0.00	\$0.00	\$0.00	\$0.00	0.00 %	\$0.00
62-10-4	Sistemas de Aire Acondicionado, Calefacción y de Refrigeración Industrial y Comercial	\$0.00	\$0.00	\$0.00	\$0.00	\$0.00	0.00 %	\$0.00
62-10-4-564001	Sistemas de aire acondicionado, calefacción y de refrigeración industrial y comercial	\$0.00	\$0.00	\$0.00	\$0.00	\$0.00	0.00 %	\$0.00
62-10-4-5641	Sistemas de Aire Acondicionado, Calefacción y de Refrigeración Industrial y Comercial	\$0.00	\$0.00	\$0.00	\$0.00	\$0.00	0.00 %	\$0.00
62-10-5	Equipo de Comunicación y Telecomunicación	\$0.00	\$0.00	\$0.00	\$0.00	\$0.00	0.00 %	\$0.00
62-10-5-565001	Equipos y Aparatos de Comunicación y Telecomunicación	\$0.00	\$0.00	\$0.00	\$0.00	\$0.00	0.00 %	\$0.00
62-10-5-5651	Equipo de Comunicación y Telecomunicación	\$0.00	\$0.00	\$0.00	\$0.00	\$0.00	0.00 %	\$0.00
62-10-6	Equipos de Generación Eléctrica, Aparatos y Accesorios Eléctricos	\$0.00	\$0.00	\$0.00	\$0.00	\$0.00	0.00 %	\$0.00
62-10-6-5661	Equipos de Generación Eléctrica, Aparatos y Accesorios Eléctricos	\$0.00	\$0.00	\$0.00	\$0.00	\$0.00	0.00 %	\$0.00
62-10-7	Herramientas y Máquinas-Herramienta	\$0.00	\$0.00	\$0.00	\$0.00	\$0.00	0.00 %	\$0.00
62-10-7-567001	Herramientas y Máquinas-Herramientas	\$0.00	\$0.00	\$0.00	\$0.00	\$0.00	0.00 %	\$0.00
62-10-7-5671	Herramientas y Máquinas-Herramienta	\$0.00	\$0.00	\$0.00	\$0.00	\$0.00	0.00 %	\$0.00
62-10-9	Otros Equipos	\$0.00	\$0.00	\$0.00	\$0.00	\$0.00	0.00 %	\$0.00
62-10-9-5691	Otros Equipos	\$0.00	\$0.00	\$0.00	\$0.00	\$0.00	0.00 %	\$0.00
62-11	COLECCIONES, OBRAS DE ARTE Y OBJETOS VALIOSOS	\$0.00	\$0.00	\$0.00	\$0.00	\$0.00	0.00 %	\$0.00
62-11-1	Bienes Artísticos, Culturales y Científicos	\$0.00	\$0.00	\$0.00	\$0.00	\$0.00	0.00 %	\$0.00
62-11-2	Objetos de Valor	\$0.00	\$0.00	\$0.00	\$0.00	\$0.00	0.00 %	\$0.00
62-11-2-5117	Objetos de Valor	\$0.00	\$0.00	\$0.00	\$0.00	\$0.00	0.00 %	\$0.00
62-12	ACTIVOS BIOLÓGICOS	\$0.00	\$0.00	\$0.00	\$0.00	\$0.00	0.00 %	\$0.00
62-12-1	Bovinos	\$0.00	\$0.00	\$0.00	\$0.00	\$0.00	0.00 %	\$0.00
62-12-2	Porcinos	\$0.00	\$0.00	\$0.00	\$0.00	\$0.00	0.00 %	\$0.00
62-12-3	Aves	\$0.00	\$0.00	\$0.00	\$0.00	\$0.00	0.00 %	\$0.00
62-12-4	Ovinos y Caprinos	\$0.00	\$0.00	\$0.00	\$0.00	\$0.00	0.00 %	\$0.00
62-12-5	Peces y Acuicultura	\$0.00	\$0.00	\$0.00	\$0.00	\$0.00	0.00 %	\$0.00

62-12-6 Equinos	\$0.00	\$0.00	\$0.00	\$0.00	\$0.00	0.00 %	\$0.00
62-12-7 Especies Menores y de Zoológico	\$0.00	\$0.00	\$0.00	\$0.00	\$0.00	0.00 %	\$0.00
62-12-8 Árboles y Plantas	\$0.00	\$0.00	\$0.00	\$0.00	\$0.00	0.00 %	\$0.00
62-12-9 Otros Activos Biológicos	\$0.00	\$0.00	\$0.00	\$0.00	\$0.00	0.00 %	\$0.00
62-13 SOFTWARE	\$0.00	\$0.00	\$0.00	\$0.00	\$0.00	0.00 %	\$0.00
62-13-5911 SOFTWARE	\$0.00	\$0.00	\$0.00	\$0.00	\$0.00	0.00 %	\$0.00
62-14 PATENTES, MARCAS Y DERECHOS	\$0.00	\$0.00	\$0.00	\$0.00	\$0.00	0.00 %	\$0.00
62-14-1 Patentes	\$0.00	\$0.00	\$0.00	\$0.00	\$0.00	0.00 %	\$0.00
62-14-2 Marcas	\$0.00	\$0.00	\$0.00	\$0.00	\$0.00	0.00 %	\$0.00
62-14-3 Derechos	\$0.00	\$0.00	\$0.00	\$0.00	\$0.00	0.00 %	\$0.00
62-15 CONCESIONES Y FRANQUICIAS	\$0.00	\$0.00	\$0.00	\$0.00	\$0.00	0.00 %	\$0.00
62-15-1 Concesiones	\$0.00	\$0.00	\$0.00	\$0.00	\$0.00	0.00 %	\$0.00
62-15-2 Franquicias	\$0.00	\$0.00	\$0.00	\$0.00	\$0.00	0.00 %	\$0.00
62-16 LICENCIAS	\$0.00	\$0.00	\$0.00	\$0.00	\$0.00	0.00 %	\$0.00
62-16-1 Licencias Informáticas e Intelectuales	\$0.00	\$0.00	\$0.00	\$0.00	\$0.00	0.00 %	\$0.00
62-16-1-5971 Licencias Informáticas e Intelectuales	\$0.00	\$0.00	\$0.00	\$0.00	\$0.00	0.00 %	\$0.00
62-16-2 Licencias Industriales, Comerciales y Otras	\$0.00	\$0.00	\$0.00	\$0.00	\$0.00	0.00 %	\$0.00
62-16-2-5981 Licencias Industriales, Comerciales y Otras	\$0.00	\$0.00	\$0.00	\$0.00	\$0.00	0.00 %	\$0.00
62-17 OTROS ACTIVOS INTANGIBLES	\$0.00	\$0.00	\$0.00	\$0.00	\$0.00	0.00 %	\$0.00
62-17-5991 OTROS ACTIVOS INTANGIBLES	\$0.00	\$0.00	\$0.00	\$0.00	\$0.00	0.00 %	\$0.00
7 INGRESOS POR VENTA DE BIENES Y PRESTACI?N DE SERVICIOS	\$0.00	\$0.00	\$0.00	\$0.00	\$0.00	0.00 %	\$0.00
71 INGRESOS POR VENTA DE BIENES Y PRESTACI?N DE SERVICIOS DE INSTITUCIONES P?BLICAS DE SEGURIDAD SOCIAL	\$0.00	\$0.00	\$0.00	\$0.00	\$0.00	0.00 %	\$0.00
72 INGRESOS POR VENTA DE BIENES Y PRESTACI?N DE SERVICIOS DE EMPRESAS PRODUCTIVAS DEL ESTADO	\$0.00	\$0.00	\$0.00	\$0.00	\$0.00	0.00 %	\$0.00
73 INGRESOS POR VENTA DE BIENES Y PRESTACI?N DE SERVICIOS DE ENTIDADES PARAESTATALES Y FIDEICOMISOS NO EMPRESARIALES Y NO FINANCIEROS	\$0.00	\$0.00	\$0.00	\$0.00	\$0.00	0.00 %	\$0.00
74 INGRESOS POR VENTA DE BIENES Y PRESTACI?N DE SERVICIOS DE ENTIDADES PARAESTATALES EMPRESARIALES NO FINANCIERAS CON PARTICIPACI?N ESTATAL MAYORITARIA	\$0.00	\$0.00	\$0.00	\$0.00	\$0.00	0.00 %	\$0.00



MUNICIPIO DE FRANCISCO I. MADERO, HIDALGO
HIDALGO

Estado sobre el ejercicio de los Ingresos por Ente Público/ Clasificación Económica/Rubro/Tipo/Clase/Concepto
Del 01/ene./2021 Al 30/jun./2021

Fecha y 08/jul./2021

Hab. supervisor
rplEstadoPresupuestoIngresosCL_RB_TP_CL_CP

hora de Impresión 10:04 a. m.

75 INGRESOS POR VENTA DE BIENES Y PRESTACI?N DE SERVICIOS DE ENTIDADES PARAESTATALES EMPRESARIALES FINANCIERAS MONETARIAS CON PARTICIPACI?N ESTATAL MAYORITARIA	\$0.00	\$0.00	\$0.00	\$0.00	\$0.00	0.00 %	\$0.00
76 INGRESOS POR VENTA DE BIENES Y PRESTACI?N DE SERVICIOS DE ENTIDADES PARAESTATALES EMPRESARIALES FINANCIERAS NO MONETARIAS CON PARTICIPACI?N ESTATAL MAYORITARIA	\$0.00	\$0.00	\$0.00	\$0.00	\$0.00	0.00 %	\$0.00
77 INGRESOS POR VENTA DE BIENES Y PRESTACI?N DE SERVICIOS DE FIDEICOMISOS FINANCIEROS P?BLICOS CON PARTICIPACI?N ESTATAL MAYORITARIA	\$0.00	\$0.00	\$0.00	\$0.00	\$0.00	0.00 %	\$0.00
78 INGRESOS POR VENTA DE BIENES Y PRESTACI?N DE SERVICIOS DE LOS PODERES LEGISLATIVO Y JUDICIAL, Y DE LOS ?RGANOS AUT?NOMOS	\$0.00	\$0.00	\$0.00	\$0.00	\$0.00	0.00 %	\$0.00
79 OTROS INGRESOS Y BENEFICIOS	\$0.00	\$0.00	\$0.00	\$0.00	\$0.00	0.00 %	\$0.00
79-01 INTERESES GANADOS DE T?TULOS VALORES Y DEM?S INSTRUMENTOS FINANCIEROS	\$0.00	\$0.00	\$0.00	\$0.00	\$0.00	0.00 %	\$0.00
79-02 OTROS INGRESOS Y BENEFICIOS VARIOS	\$0.00	\$0.00	\$0.00	\$0.00	\$0.00	0.00 %	\$0.00
8 PARTICIPACIONES, APORTACIONES, CONVENIOS INCENTIVOS DERIVADOS DE LA COLABORACI?N FISCAL Y FONDOS DISTINTOS DE APORTACIONES	\$84,018,087.00	-\$4,175,490.88	\$79,842,596.12	\$42,143,305.01	\$42,143,305.01	52.78 %	-\$41,874,781.99
81 PARTICIPACIONES	\$45,548,617.00	-\$3,707,846.88	\$41,840,770.12	\$20,773,999.61	\$20,773,999.61	49.65 %	-\$24,774,617.39
81-01 PARTICIPACIONES EJERCICIOS ANTERIORES	\$0.00	\$94,494.34	\$94,494.34	\$131,433.90	\$131,433.90	139.09 %	\$131,433.90
81-01-001 FONDO GENERAL DE PARTICIPACIONES 2018	\$0.00	\$0.00	\$0.00	\$0.00	\$0.00	0.00 %	\$0.00
81-01-002 FONDO DE FOMENTO MUNICIPAL 2018	\$0.00	\$0.00	\$0.00	\$0.00	\$0.00	0.00 %	\$0.00
81-01-003 FONDO GENERAL DE PARTICIPACIONES 2019	\$0.00	\$0.00	\$0.00	\$0.00	\$0.00	0.00 %	\$0.00
81-01-004 FONDO DE FOMENTO MUNICIPAL 2019	\$0.00	\$0.00	\$0.00	\$0.00	\$0.00	0.00 %	\$0.00
81-01-005 FONDO DE FISCALIZACI?N Y RECAUDACI?N 2019	\$0.00	\$0.00	\$0.00	\$0.00	\$0.00	0.00 %	\$0.00
81-01-006 FONDO DE COMPENSACI?N ISAN 2019	\$0.00	\$0.00	\$0.00	\$0.00	\$0.00	0.00 %	\$0.00
81-01-007 FONDO DE COMPENSACI?N 2019	\$0.00	\$0.00	\$0.00	\$0.00	\$0.00	0.00 %	\$0.00
81-01-008 IEPS-TABACOS 2019	\$0.00	\$0.00	\$0.00	\$0.00	\$0.00	0.00 %	\$0.00
81-01-009 IEPS-GASOLINAS 2019	\$0.00	\$0.00	\$0.00	\$0.00	\$0.00	0.00 %	\$0.00
81-01-010 ISAN 2019	\$0.00	\$0.00	\$0.00	\$0.00	\$0.00	0.00 %	\$0.00
81-01-011 FONDO GENERAL DE PARTICIPACIONES 2020	\$0.00	\$0.00	\$0.00	\$8,572.00	\$8,572.00	0.00 %	\$8,572.00
81-01-012 FONDO DE FOMENTO MUNICIPAL 2020	\$0.00	\$0.00	\$0.00	\$0.00	\$0.00	0.00 %	\$0.00
81-01-013 FONDO DE FISCALIZACI?N Y RECAUDACI?N 2020	\$0.00	\$94,494.34	\$94,494.34	\$122,861.90	\$122,861.90	130.02 %	\$122,861.90

81-01-014 FONDO DE COMPENSACIÓN ISAN 2020	\$0.00	\$0.00	\$0.00	\$0.00	\$0.00	0.00 %	\$0.00
81-01-015 FONDO DE COMPENSACIÓN 2020	\$0.00	\$0.00	\$0.00	\$0.00	\$0.00	0.00 %	\$0.00
81-01-016 IEPS-TABACOS 2020	\$0.00	\$0.00	\$0.00	\$0.00	\$0.00	0.00 %	\$0.00
81-01-017 IEPS-GASOLINAS 2020	\$0.00	\$0.00	\$0.00	\$0.00	\$0.00	0.00 %	\$0.00
81-01-018 ISAN 2020	\$0.00	\$0.00	\$0.00	\$0.00	\$0.00	0.00 %	\$0.00
81-02 PARTICIPACIONES EJERCICIO 2021	\$45,548,617.00	-\$3,802,341.22	\$41,746,275.78	\$20,642,565.71	\$20,642,565.71	49.44 %	-\$24,906,051.29
81-02-001 FONDO GENERAL DE PARTICIPACIONES 2021	\$29,211,532.00	-\$2,767,239.00	\$26,444,293.00	\$12,193,278.20	\$12,193,278.20	46.10 %	-\$17,018,253.80
81-02-002 FONDO DE FOMENTO MUNICIPAL 2021	\$12,769,193.00	-\$439,590.00	\$12,329,603.00	\$6,253,721.87	\$6,253,721.87	50.72 %	-\$6,515,471.13
81-02-003 FONDO DE FISCALIZACIÓN Y RECAUDACIÓN 2021	\$1,219,336.00	-\$161,866.00	\$1,057,470.00	\$467,343.31	\$467,343.31	44.19 %	-\$751,992.69
81-02-004 FONDO DE COMPENSACIÓN ISAN 2021	\$49,633.00	-\$5,441.00	\$44,192.00	\$22,095.82	\$22,095.82	49.99 %	-\$27,537.18
81-02-005 FONDO DE COMPENSACIÓN 2021	\$0.00	\$0.00	\$0.00	\$0.00	\$0.00	0.00 %	\$0.00
81-02-006 IEPS-TABACOS 2021	\$760,147.00	-\$320,746.00	\$439,401.00	\$209,270.56	\$209,270.56	47.62 %	-\$550,876.44
81-02-007 IEPS-GASOLINAS 2021	\$1,311,429.00	-\$144,303.00	\$1,167,126.00	\$404,120.89	\$404,120.89	34.62 %	-\$907,308.11
81-02-008 ISAN 2021	\$227,347.00	-\$65,649.00	\$161,698.00	\$139,354.28	\$139,354.28	86.18 %	-\$87,992.72
81-02-009 FONDO DE ESTABILIZACIÓN FEIEF 2021	\$0.00	\$102,492.78	\$102,492.78	\$102,492.78	\$102,492.78	100.00 %	\$102,492.78
81-02-010 IMPUESTO SOBRE LA RENTA 2021	\$0.00	\$0.00	\$0.00	\$850,888.00	\$850,888.00	0.00 %	\$850,888.00
82 APORTACIONES	\$38,466,770.00	-\$467,644.00	\$37,999,126.00	\$20,258,714.40	\$20,258,714.40	53.31 %	-\$18,208,055.60
82-01 APORTACIONES EJERCICIO 2021	\$38,466,770.00	-\$467,644.00	\$37,999,126.00	\$20,258,714.40	\$20,258,714.40	53.31 %	-\$18,208,055.60
82-01-001 FAISM 2021	\$12,747,470.00	-\$155,958.00	\$12,591,512.00	\$7,554,907.20	\$7,554,907.20	60.00 %	-\$5,192,562.80
82-01-002 FORTAMUN 2021	\$25,719,300.00	-\$311,686.00	\$25,407,614.00	\$12,703,807.20	\$12,703,807.20	50.00 %	-\$13,015,492.80
82-02 APORTACIONES EJERCICIOS ANTERIORES	\$0.00	\$0.00	\$0.00	\$0.00	\$0.00	0.00 %	\$0.00
82-02-001 FAISM 2014	\$0.00	\$0.00	\$0.00	\$0.00	\$0.00	0.00 %	\$0.00
82-02-002 FAISM 2015	\$0.00	\$0.00	\$0.00	\$0.00	\$0.00	0.00 %	\$0.00
82-02-003 FAISM 2016	\$0.00	\$0.00	\$0.00	\$0.00	\$0.00	0.00 %	\$0.00
82-02-004 FAISM 2018	\$0.00	\$0.00	\$0.00	\$0.00	\$0.00	0.00 %	\$0.00
82-02-005 FAISM 2019	\$0.00	\$0.00	\$0.00	\$0.00	\$0.00	0.00 %	\$0.00
82-02-006 FORTAMUN 2018	\$0.00	\$0.00	\$0.00	\$0.00	\$0.00	0.00 %	\$0.00
82-02-007 FORTAMUN 2019	\$0.00	\$0.00	\$0.00	\$0.00	\$0.00	0.00 %	\$0.00
82-02-008 FAISM 2020	\$0.00	\$0.00	\$0.00	\$0.00	\$0.00	0.00 %	\$0.00
82-02-009 FORTAMUN 2020	\$0.00	\$0.00	\$0.00	\$0.00	\$0.00	0.00 %	\$0.00



MUNICIPIO DE FRANCISCO I. MADERO, HIDALGO
HIDALGO

Estado sobre el ejercicio de los Ingresos por Ente Público/ Clasificación Económica/Rubro/Tipo/Clase/Concepto

Del 01/ene./2021 Al 30/jun./2021

Fecha y 08/jul./2021

hora de Impresión 10:04 a. m.

R6P.supervisor
rpiEstadoPresupuestoIngresosCL_RB_TP_CL_CP



83 CONVENIOS	\$0.00	\$0.00	\$0.00	\$1,110,591.00	\$1,110,591.00	0.00 %	\$1,110,591.00
83-01 CONVENIOS 2018	\$0.00	\$0.00	\$0.00	\$0.00	\$0.00	0.00 %	\$0.00
83-02 CONVENIOS 2019	\$0.00	\$0.00	\$0.00	\$0.00	\$0.00	0.00 %	\$0.00
83-03 CONVENIOS 2020	\$0.00	\$0.00	\$0.00	\$0.00	\$0.00	0.00 %	\$0.00
83-04 CONVENIOS 2021	\$0.00	\$0.00	\$0.00	\$1,110,591.00	\$1,110,591.00	0.00 %	\$1,110,591.00
83-04-001 PRODDER 2021	\$0.00	\$0.00	\$0.00	\$0.00	\$0.00	0.00 %	\$0.00
83-04-002 PROAGUA 2021	\$0.00	\$0.00	\$0.00	\$1,110,591.00	\$1,110,591.00	0.00 %	\$1,110,591.00
84 INCENTIVOS DERIVADOS DE LA COLABORACION FISCAL	\$2,700.00	\$0.00	\$2,700.00	\$0.00	\$0.00	0.00 %	-\$2,700.00
84-01 MULTAS IMPUESTAS POR AUTORIDADES ADMINISTRATIVAS FEDERALES NO FISCALES	\$2,700.00	\$0.00	\$2,700.00	\$0.00	\$0.00	0.00 %	-\$2,700.00
84-01-001 MULTAS FEDERALES NO FISCALES	\$2,700.00	\$0.00	\$2,700.00	\$0.00	\$0.00	0.00 %	-\$2,700.00
85 FONDOS DISTINTOS DE APORTACIONES	\$0.00	\$0.00	\$0.00	\$0.00	\$0.00	0.00 %	\$0.00
9 TRANSFERENCIAS, ASIGNACIONES, SUBSIDIOS Y SUBVENCIONES, Y PENSIONES Y JUBILACIONES	\$0.00	\$0.00	\$0.00	\$0.00	\$0.00	0.00 %	\$0.00
91 TRANSFERENCIAS Y ASIGNACIONES	\$0.00	\$0.00	\$0.00	\$0.00	\$0.00	0.00 %	\$0.00
93 SUBSIDIOS Y SUBVENCIONES	\$0.00	\$0.00	\$0.00	\$0.00	\$0.00	0.00 %	\$0.00
95 PENSIONES Y JUBILACIONES	\$0.00	\$0.00	\$0.00	\$0.00	\$0.00	0.00 %	\$0.00
97 TRANSFERENCIAS DEL FONDO MEXICANO DEL PETROLEO PARA LA ESTABILIZACION Y EL DESARROLLO	\$0.00	\$0.00	\$0.00	\$0.00	\$0.00	0.00 %	\$0.00
INGRESOS DE CAPITAL	\$84,018,087.00	-\$4,175,490.88	\$79,842,596.12	\$42,143,305.01	\$42,143,305.01	52.78 %	-\$41,874,781.99
TOTAL	\$94,585,025.75	-\$4,175,490.88	\$90,409,534.87	\$48,471,053.92	\$48,471,053.92	53.61 %	-\$46,113,971.83

Estado Analítico de Ingresos por Fuente de Financiamiento

Ingreso Estimado	Ampliaciones / (Reducciones)	Ingreso Modificado	Ingresos Devengados	Ingresos Recaudados	Avance de Recaudación (Recaudación / Estimación)	Ingresos Excedentes
------------------	------------------------------	--------------------	---------------------	---------------------	--	---------------------

Tributarios

IMPUESTOS SOBRE LOS INGRESOS	\$201,036.00	\$0.00	\$201,036.00	\$0.00	\$0.00	0.00 %	-\$201,036.00
IMPUESTOS SOBRE EL PATRIMONIO	\$1,363,215.75	\$0.00	\$1,363,215.75	\$2,187,942.50	\$2,187,942.50	160.49 %	\$824,726.75
IMPUESTOS SOBRE LA PRODUCCION, EL CONSUMO Y LAS TRANSACCIONES	\$0.00	\$0.00	\$0.00	\$0.00	\$0.00	0.00 %	\$0.00
IMPUESTOS AL COMERCIO EXTERIOR	\$0.00	\$0.00	\$0.00	\$0.00	\$0.00	0.00 %	\$0.00
IMPUESTOS SOBRE NOMINAS Y ASIMILABLES	\$0.00	\$0.00	\$0.00	\$0.00	\$0.00	0.00 %	\$0.00
IMPUESTOS ECOLOGICOS	\$0.00	\$0.00	\$0.00	\$0.00	\$0.00	0.00 %	\$0.00
ACCESORIOS DE IMPUESTOS	\$1,958,331.10	\$0.00	\$1,958,331.10	\$905,782.00	\$905,782.00	46.25 %	-\$1,052,549.10
OTROS IMPUESTOS	\$0.00	\$0.00	\$0.00	\$0.00	\$0.00	0.00 %	\$0.00



MUNICIPIO DE FRANCISCO I. MADERO, HIDALGO
HIDALGO

Estado sobre el ejercicio de los Ingresos por Ente Público/ Clasificación Económica/Rubro/Tipo/Clase/Concepto

Rep. supervisor
rplEstadoPresupuestoIngresosCL_RB_TP_CL_CP

Del 01/ene./2021 Al 30/jun./2021

Fecha y 08/jun./2021

hora de Impresión 10:04 a. m.

IMPUESTOS NO COMPRENDIDOS EN LA LEY DE INGRESOS VIGENTE, CAUSADOS EN EJERCICIOS FISCALES ANTERIORES PENDIENTES DE LIQUIDACION O PAGO	\$0.00	\$0.00	\$0.00	\$0.00	\$0.00	0.00 %	\$0.00
Subtotal Tributarios	\$3,522,582.85	\$0.00	\$3,522,582.85	\$3,093,724.50	\$3,093,724.50	87.82 %	-\$428,858.35

No Tributarios

I DERECHOS	\$6,347,999.90	\$0.00	\$6,347,999.90	\$2,576,218.50	\$2,576,218.50	40.58 %	-\$3,771,781.40
II PRODUCTOS	\$0.00	\$0.00	\$0.00	\$0.00	\$0.00	0.00 %	\$0.00
II APROVECHAMIENTOS	\$696,356.00	\$0.00	\$696,356.00	\$657,805.91	\$657,805.91	94.46 %	-\$38,550.09
IV CONTRIBUCIONES DE MEJORAS	\$0.00	\$0.00	\$0.00	\$0.00	\$0.00	0.00 %	\$0.00
Subtotal No Tributarios	\$7,044,355.90	\$0.00	\$7,044,355.90	\$3,234,024.41	\$3,234,024.41	45.90 %	-\$3,810,331.49

Otros


0 DEUDA PÚBLICA A LARGO PLAZO	\$0.00	\$0.00	\$0.00	\$0.00	\$0.00	0.00 %	0.00
2 CUOTAS Y APORTACIONES DE SEGURIDAD SOCIAL	\$0.00	\$0.00	\$0.00	\$0.00	\$0.00	0.00 %	0.00
7 INGRESOS POR VENTA DE BIENES Y PRESTACION DE SERVICIOS	\$0.00	\$0.00	\$0.00	\$0.00	\$0.00	0.00 %	0.00
8 PARTICIPACIONES, APORTACIONES, CONVENIOS, INCENTIVOS DERIVADOS DE LA COLABORACION FISCAL Y FONDOS DISTINTOS DE APORTACIONES	\$84,018,087.00	-\$4,175,490.88	\$79,842,596.12	\$42,143,305.01	\$42,143,305.01	52.78 %	-41,874,781.99
9 TRANSFERENCIAS, ASIGNACIONES, SUBSIDIOS Y SUBVENCIONES, Y PENSIONES Y JUBILACIONES	\$0.00	\$0.00	\$0.00	\$0.00	\$0.00	0.00 %	0.00
Subtotal Otros	\$84,018,087.00	-\$4,175,490.88	\$79,842,596.12	\$42,143,305.01	\$42,143,305.01	52.78 %	-41,874,781.99

Total	\$94,585,025.75	-\$4,175,490.88	\$90,409,534.87	\$48,471,053.92	\$48,471,053.92	53.61 %	-46,113,971.83
--------------	------------------------	------------------------	------------------------	------------------------	------------------------	----------------	-----------------------

RICARDO JOSÉ OLGUÍN PARDO
PRESIDENTE MUNICIPAL CONSTITUCIONAL
AYUNTAMIENTO
2020-2024

PROFRA. AIDA OLVERA PERCASTEGUI
SINDICO PROCURADOR
AYUNTAMIENTO
2020-2024

L.C.E. SANDRA LOPEZ SERRANO
TESORERA MUNICIPAL
AYUNTAMIENTO
2020-2024



Rubros de los Ingresos	Ingreso Estimado	Ampliaciones / (Reducciones)	Ingreso Modificado	Ingresos Devengados	Ingresos Recaudados	Avance de Recaudación (Recaudación / Estimación)	Ingresos Excedentes
1 INGRESOS CORRIENTES							
0 DEUDA PÚBLICA A LARGO PLAZO	<u>\$0.00</u>	<u>\$0.00</u>	<u>\$0.00</u>	<u>\$0.00</u>	<u>\$0.00</u>	<u>0.00</u> %	<u>\$0.00</u>
01 DEUDA PÚBLICA A LARGO PLAZO	\$0.00	\$0.00	\$0.00	\$0.00	\$0.00	0.00 %	\$0.00
02 DEUDA PÚBLICA A LARGO PLAZO	\$0.00	\$0.00	\$0.00	\$0.00	\$0.00	0.00 %	\$0.00
03 DEUDA PÚBLICA A LARGO PLAZO	\$0.00	\$0.00	\$0.00	\$0.00	\$0.00	0.00 %	\$0.00
03-01 TÍTULOS Y VALORES DE LA DEUDA PÚBLICA INTERNA A CORTO PLAZO	\$0.00	\$0.00	\$0.00	\$0.00	\$0.00	0.00 %	\$0.00
03-02 TÍTULOS Y VALORES DE LA DEUDA PÚBLICA INTERNA A LARGO PLAZO	\$0.00	\$0.00	\$0.00	\$0.00	\$0.00	0.00 %	\$0.00
03-03 PRÉSTAMOS DE LA DEUDA PÚBLICA INTERNA POR PAGAR A LARGO PLAZO	\$0.00	\$0.00	\$0.00	\$0.00	\$0.00	0.00 %	\$0.00
1 IMPUESTOS	<u>\$3,522,582.85</u>	<u>\$0.00</u>	<u>\$3,522,582.85</u>	<u>\$2,961,055.50</u>	<u>\$2,961,055.50</u>	<u>84.05</u> %	<u>-\$561,527.35</u>
11 IMPUESTOS SOBRE LOS INGRESOS	\$201,036.00	\$0.00	\$201,036.00	\$0.00	\$0.00	0.00 %	-\$201,036.00
11-01 IMPUESTO POR ESTABLECIMIENTOS DE ENSEÑANZA PARTICULAR	\$0.00	\$0.00	\$0.00	\$0.00	\$0.00	0.00 %	\$0.00
11-02 IMPUESTO SOBRE JUEGOS, ESPECTÁCULOS PÚBLICOS DIVERSIONES Y APARATOS MECÁNICOS O ELECTROMECÁNICOS	\$150,000.00	\$0.00	\$150,000.00	\$0.00	\$0.00	0.00 %	-\$150,000.00
11-03 IMPUESTO A COMERCIOS AMBULANTES	\$51,036.00	\$0.00	\$51,036.00	\$0.00	\$0.00	0.00 %	-\$51,036.00
12 IMPUESTOS SOBRE EL PATRIMONIO	\$1,363,215.75	\$0.00	\$1,363,215.75	\$2,121,584.50	\$2,121,584.50	155.63 %	\$758,368.75
12-01 IMPUESTO PREDIAL	\$1,305,693.75	\$0.00	\$1,305,693.75	\$1,706,239.00	\$1,706,239.00	130.67 %	\$400,545.25
12-01-01 PREDIAL URBANOS	\$1,000,000.00	\$0.00	\$1,000,000.00	\$1,206,972.50	\$1,206,972.50	120.69 %	\$206,972.50
12-01-02 PREDIAL RUSTICOS	\$290,000.00	\$0.00	\$290,000.00	\$473,999.00	\$473,999.00	163.44 %	\$183,999.00
12-01-03 PREDIAL EJIDAL	\$15,693.75	\$0.00	\$15,693.75	\$25,267.50	\$25,267.50	161.00 %	\$9,573.75
12-02 TRASLADO DE DOMINIO	\$57,522.00	\$0.00	\$57,522.00	\$415,345.50	\$415,345.50	722.06 %	\$357,823.50
12-02-01 TRASLADO DE DOMINIO	\$57,522.00	\$0.00	\$57,522.00	\$415,345.50	\$415,345.50	722.06 %	\$357,823.50
13 IMPUESTOS SOBRE LA PRODUCCIÓN, EL CONSUMO Y LAS TRANSACCIONES	\$0.00	\$0.00	\$0.00	\$0.00	\$0.00	0.00 %	\$0.00
13-01 CONVENIOS PRODDER 2018	\$0.00	\$0.00	\$0.00	\$0.00	\$0.00	0.00 %	\$0.00
13-02 CONVENIOS PRODDER 2019	\$0.00	\$0.00	\$0.00	\$0.00	\$0.00	0.00 %	\$0.00
14 IMPUESTOS AL COMERCIO EXTERIOR	\$0.00	\$0.00	\$0.00	\$0.00	\$0.00	0.00 %	\$0.00

15	IMPUESTOS SOBRE NÓMINAS Y ASIMILABLES	\$0.00	\$0.00	\$0.00	\$0.00	\$0.00	0.00 %	\$0.00
16	IMPUESTOS ECOLÓGICOS	\$0.00	\$0.00	\$0.00	\$0.00	\$0.00	0.00 %	\$0.00
17	ACCESORIOS DE IMPUESTOS	\$1,958,331.10	\$0.00	\$1,958,331.10	\$839,471.00	\$839,471.00	42.86 %	-\$1,118,860.10
17-01	RECARGOS IMPUESTO PREDIAL	\$127,809.80	\$0.00	\$127,809.80	\$179,222.00	\$179,222.00	140.22 %	\$51,412.20
17-02	REZAGOS IMPUESTO PREDIAL	\$1,830,521.30	\$0.00	\$1,830,521.30	\$660,249.00	\$660,249.00	36.06 %	-\$1,170,272.30
18	OTROS IMPUESTOS	\$0.00	\$0.00	\$0.00	\$0.00	\$0.00	0.00 %	\$0.00
19	IMPUESTOS NO COMPRENDIDOS EN LA LEY DE INGRESOS VIGENTE, CAUSADOS EN EJERCICIOS FISCALES ANTERIORES PENDIENTES DE LIQUIDACIÓN O PAGO	\$0.00	\$0.00	\$0.00	\$0.00	\$0.00	0.00 %	\$0.00
2	CUOTAS Y APORTACIONES DE SEGURIDAD SOCIAL	\$0.00	\$0.00	\$0.00	\$0.00	\$0.00	0.00 %	\$0.00
21	APORTACIONES PARA FONDOS DE VIVIENDA	\$0.00	\$0.00	\$0.00	\$0.00	\$0.00	0.00 %	\$0.00
22	CUOTAS PARA LA SEGURIDAD SOCIAL	\$0.00	\$0.00	\$0.00	\$0.00	\$0.00	0.00 %	\$0.00
23	CUOTAS DE AHORRO PARA EL RETIRO	\$0.00	\$0.00	\$0.00	\$0.00	\$0.00	0.00 %	\$0.00
24	OTRAS CUOTAS Y APORTACIONES PARA LA SEGURIDAD SOCIAL	\$0.00	\$0.00	\$0.00	\$0.00	\$0.00	0.00 %	\$0.00
25	ACCESORIOS DE CUOTAS Y APORTACIONES DE SEGURIDAD SOCIAL	\$0.00	\$0.00	\$0.00	\$0.00	\$0.00	0.00 %	\$0.00
3	CONTRIBUCIONES DE MEJORAS	\$0.00	\$0.00	\$0.00	\$0.00	\$0.00	0.00 %	\$0.00
31	CONTRIBUCIONES DE MEJORAS POR OBRAS PÚBLICAS	\$0.00	\$0.00	\$0.00	\$0.00	\$0.00	0.00 %	\$0.00
39	CONTRIBUCIONES DE MEJORAS NO COMPRENDIDAS EN LA LEY DE INGRESOS VIGENTE, CAUSADAS EN EJERCICIOS FISCALES ANTERIORES PENDIENTES DE LIQUIDACIÓN O PAGO	\$0.00	\$0.00	\$0.00	\$0.00	\$0.00	0.00 %	\$0.00
4	DERECHOS	\$6,347,999.90	\$0.00	\$6,347,999.90	\$2,270,710.50	\$2,270,710.50	35.77 %	-\$4,077,289.40
41	DERECHOS POR EL USO, GOCE, APROVECHAMIENTO O EXPLOTACIÓN DE BIENES DE DOMINIO PÚBLICO	\$822,703.00	\$0.00	\$822,703.00	\$391,729.00	\$391,729.00	47.61 %	-\$430,974.00
41-01	PUESTOS FIJOS EN MERCADOS CONSTRUIDOS	\$82,679.00	\$0.00	\$82,679.00	\$113,679.00	\$113,679.00	137.49 %	\$31,000.00
41-02	PUESTOS SEMIFIJOS EN MERCADOS CONSTRUIDOS	\$0.00	\$0.00	\$0.00	\$22,259.00	\$22,259.00	0.00 %	\$22,259.00
41-03	PUESTOS SEMIFIJOS EN PLAZAS, CALLES O TERRENOS	\$648,655.00	\$0.00	\$648,655.00	\$138,243.00	\$138,243.00	21.31 %	-\$510,412.00
41-04	INHUMACION	\$0.00	\$0.00	\$0.00	\$117,548.00	\$117,548.00	0.00 %	\$117,548.00
41-05	ARRENDAMIENTO DE BIENES PROPIEDAD DEL MUNICIPIO	\$91,369.00	\$0.00	\$91,369.00	\$0.00	\$0.00	0.00 %	-\$91,369.00
43	DERECHOS POR PRESTACIÓN DE SERVICIOS	\$5,234,682.50	\$0.00	\$5,234,682.50	\$1,678,109.50	\$1,678,109.50	32.05 %	-\$3,556,573.00
43-01	COPIAS DE DOCUMENTOS EXISTENTES EN LOS ARCHIVOS MUNICIPALES POR HOJA	\$3,000.00	\$0.00	\$3,000.00	\$296,369.00	\$296,369.00	9,878.96 %	\$293,369.00



MUNICIPIO DE FRANCISCO I. MADERO, HIDALGO
HIDALGO

Estado sobre el ejercicio de los Ingresos por Ente Público/ Clasificación Económica/Rubro/Tipo/Clase/Concepto
Del 01/ene./2021 Al 31/may./2021

Fecha y 08/jul./2021

Rg supervisor
rpiEstadoPresupuestoIngresosCL_RB_TP_CL_CP

hora de Impresión 01:49 p. m.

43-02 OTROS CONCEPTOS DE CERTIFICACIONES, CONSTANCIAS Y LEGALIZACIONES	\$0.00	\$0.00	\$0.00	\$137,804.00	\$137,804.00	0.00 %	\$137,804.00
43-03 PERMISOS DE CONSTRUCCION, RECONSTRUCCION Y AMPLIACION DE INMUEBLES	\$140,424.00	\$0.00	\$140,424.00	\$21,968.00	\$21,968.00	15.64 %	-\$118,456.00
43-04 ALINEACIÓN Y USO DE SUELO	\$135,000.00	\$0.00	\$135,000.00	\$992.00	\$992.00	0.73 %	-\$134,008.00
43-05 AUTORIZACIÓN DE PERITOS EN OBRAS PARA CONSTRUCCIÓN	\$5,000.00	\$0.00	\$5,000.00	\$0.00	\$0.00	0.00 %	-\$5,000.00
43-06 USO DOMESTICO DE DRENAJE Y ALCANTARILLADO	\$10,000.00	\$0.00	\$10,000.00	\$6,500.00	\$6,500.00	65.00 %	-\$3,500.00
43-07 LICENCIAS Y REFRENDOS COMERCIAL	\$745,387.00	\$0.00	\$745,387.00	\$333,507.02	\$333,507.02	44.74 %	-\$411,879.98
43-08 LICENCIAS, PERMISOS O AUTÓRIZACIONES POR COMERCIALIZACION DE BEBIDAS ALCOHOLICAS EN ENVASES CERRADOS	\$480,000.00	\$0.00	\$480,000.00	\$0.00	\$0.00	0.00 %	-\$480,000.00
43-09 REVALIDACION ANUAL DE LICENCIAS DE FUNCIONAMIENTO, DISTRIBUCION Y COMERCIALIZACION DE BEBIDAS ALCOHOLICAS	\$0.00	\$0.00	\$0.00	\$137,346.00	\$137,346.00	0.00 %	\$137,346.00
43-10 USO DOMESTICO DE AGUA POTABLE	\$482,595.50	\$0.00	\$482,595.50	\$272,675.50	\$272,675.50	56.50 %	-\$209,920.00
43-11 USO COMERCIAL DE AGUA POTABLE	\$0.00	\$0.00	\$0.00	\$3,480.00	\$3,480.00	0.00 %	\$3,480.00
43-12 REGISTRO DE NACIMIENTO	\$46,072.75	\$0.00	\$46,072.75	\$1,652.00	\$1,652.00	3.58 %	-\$44,420.75
43-13 REGISTRO DE MATRIMONIO	\$28,191.60	\$0.00	\$28,191.60	\$41,870.00	\$41,870.00	148.51 %	\$13,678.40
43-14 CERTIFICADO DE DEFUNCIÓN	\$47,990.00	\$0.00	\$47,990.00	\$30,214.00	\$30,214.00	62.95 %	-\$17,776.00
43-15 OTROS CONCEPTOS DE REGISTRO CIVIL	\$21,248.65	\$0.00	\$21,248.65	\$22,435.95	\$22,435.95	105.58 %	\$1,187.30
43-16 AVALUOS CATASTRALES	\$646,728.00	\$0.00	\$646,728.00	\$299,234.00	\$299,234.00	46.26 %	-\$347,494.00
43-17 CONSTANCIAS EN GENERAL	\$1,863,441.50	\$0.00	\$1,863,441.50	\$72,062.03	\$72,062.03	3.86 %	-\$1,791,379.47
43-18 SERVICIO DE LIMPIA	\$12,000.00	\$0.00	\$12,000.00	\$0.00	\$0.00	0.00 %	-\$12,000.00
43-19 ASISTENCIA SOCIAL	\$360,510.00	\$0.00	\$360,510.00	\$0.00	\$0.00	0.00 %	-\$360,510.00
43-20 SERVICIO Y USO DE PANTEONES	\$148,793.50	\$0.00	\$148,793.50	\$0.00	\$0.00	0.00 %	-\$148,793.50
43-21 LICENCIAS PARA COLOCACIÓN DE ANUNCIOS PUBLICITARIOS	\$4,000.00	\$0.00	\$4,000.00	\$0.00	\$0.00	0.00 %	-\$4,000.00
43-22 LICENCIA POR SERVICIO DE ESTACIONAMIENTO Y PENSIONES	\$50,000.00	\$0.00	\$50,000.00	\$0.00	\$0.00	0.00 %	-\$50,000.00
43-23 RELACIONADOS CON EL DESARROLLO URBANO	\$4,300.00	\$0.00	\$4,300.00	\$0.00	\$0.00	0.00 %	-\$4,300.00
44 OTROS DERECHOS	\$0.00	\$0.00	\$0.00	\$0.00	\$0.00	0.00 %	\$0.00
44-01 SERVICIOS RELACIONADOS CON EL DESARROLLO URBANO	\$0.00	\$0.00	\$0.00	\$0.00	\$0.00	0.00 %	\$0.00
45 ACCESORIOS DE DERECHOS	\$290,614.40	\$0.00	\$290,614.40	\$200,872.00	\$200,872.00	69.11 %	-\$89,742.40
45-01 RECARGOS AGUA POTABLE	\$5,959.20	\$0.00	\$5,959.20	\$1,112.00	\$1,112.00	18.66 %	-\$4,847.20



MUNICIPIO DE FRANCISCO I. MADERO, HIDALGO
HIDALGO


Estado sobre el ejercicio de los Ingresos por Ente Público/ Clasificación Económica/Rubro/Tipo/Clase/Concepto

Del 01/ene./2021 Al 31/may./2021

Fecha y 08/jul./2021

hora de Impresión 01:49 p. m.

Rep. supervisor
rplEstadoPresupuestoIngresosCL_RB_TP_CL_CP



45-02 REZAGOS AGUA POTABLE	\$284,655.20	\$0.00	\$284,655.20	\$199,760.00	\$199,760.00	70.17 %	-\$84,895.20
49 DERECHOS NO COMPRENDIDOS EN LA LEY DE INGRESOS VIGENTE, CAUSADOS EN EJERCICIOS FISCALES ANTERIORES PENDIENTES DE LIQUIDACION O PAGO	\$0.00	\$0.00	\$0.00	\$0.00	\$0.00	0.00 %	\$0.00
5 PRODUCTOS	\$0.00	\$0.00	\$0.00	\$0.00	\$0.00	0.00 %	\$0.00
51 PRODUCTOS	\$0.00	\$0.00	\$0.00	\$0.00	\$0.00	0.00 %	\$0.00
59 PRODUCTOS NO COMPRENDIDOS EN LA LEY DE INGRESOS VIGENTE, CAUSADOS EN EJERCICIOS FISCALES ANTERIORES PENDIENTES DE LIQUIDACION O PAGO	\$0.00	\$0.00	\$0.00	\$0.00	\$0.00	0.00 %	\$0.00
6 APROVECHAMIENTOS	\$696,356.00	\$0.00	\$696,356.00	\$523,405.31	\$523,405.31	75.16 %	-\$172,950.69
61 APROVECHAMIENTOS	\$696,356.00	\$0.00	\$696,356.00	\$523,405.31	\$523,405.31	75.16 %	-\$172,950.69
61-02 MULTAS	\$227,806.00	\$0.00	\$227,806.00	\$97,147.50	\$97,147.50	42.64 %	-\$130,658.50
61-02-01 MULTAS ADMINISTRATIVAS IMPUESTAS POR EL MUNICIPIO	\$227,806.00	\$0.00	\$227,806.00	\$97,147.50	\$97,147.50	42.64 %	-\$130,658.50
61-02-02 MULTAS FEDERALES Y MUNICIPALES	\$0.00	\$0.00	\$0.00	\$0.00	\$0.00	0.00 %	\$0.00
61-03 INDEMNIZACIONES	\$0.00	\$0.00	\$0.00	\$0.00	\$0.00	0.00 %	\$0.00
61-03-01 INDEMNIZACIONES POR DAÑOS A BIENES MUNICIPALES	\$0.00	\$0.00	\$0.00	\$0.00	\$0.00	0.00 %	\$0.00
61-04 REINTEGROS	\$0.00	\$0.00	\$0.00	\$0.00	\$0.00	0.00 %	\$0.00
61-05 APROVECHAMIENTOS PROVENIENTES DE OBRAS PÚBLICAS	\$152,797.00	\$0.00	\$152,797.00	\$178,510.08	\$178,510.08	116.82 %	\$25,713.08
61-05-01 APROVECHAMIENTOS PROVENIENTES DE OBRAS PÚBLICAS	\$0.00	\$0.00	\$0.00	\$178,510.08	\$178,510.08	0.00 %	\$178,510.08
61-05-02 APORTACIONES DE BENEFICIARIOS DE OBRA	\$0.00	\$0.00	\$0.00	\$0.00	\$0.00	0.00 %	\$0.00
61-05-03 CONCURSO O LICITACION DE OBRA	\$50,000.00	\$0.00	\$50,000.00	\$0.00	\$0.00	0.00 %	-\$50,000.00
61-05-04 SUPERVISION DE OBRA PÚBLICA	\$102,797.00	\$0.00	\$102,797.00	\$0.00	\$0.00	0.00 %	-\$102,797.00
61-09 OTROS APROVECHAMIENTOS	\$315,753.00	\$0.00	\$315,753.00	\$247,747.73	\$247,747.73	78.46 %	-\$68,005.27
61-09-01 APROVECHAMIENTOS DIVERSOS	\$0.00	\$0.00	\$0.00	\$247,747.73	\$247,747.73	0.00 %	\$247,747.73
61-09-02 HERENCIAS Y DONATIVOS AL MUNICIPIO	\$315,753.00	\$0.00	\$315,753.00	\$0.00	\$0.00	0.00 %	-\$315,753.00
62 ACTIVO NO CIRCULANTE	\$0.00	\$0.00	\$0.00	\$0.00	\$0.00	0.00 %	\$0.00
63 ACCESORIOS DE APROVECHAMIENTOS	\$0.00	\$0.00	\$0.00	\$0.00	\$0.00	0.00 %	\$0.00
69 APROVECHAMIENTOS NO COMPRENDIDOS EN LA LEY DE INGRESOS VIGENTE, CAUSADOS EN EJERCICIOS FISCALES ANTERIORES PENDIENTES DE LIQUIDACION O PAGO	\$0.00	\$0.00	\$0.00	\$0.00	\$0.00	0.00 %	\$0.00
INGRESOS CORRIENTES	\$10,566,938.75	\$0.00	\$10,566,938.75	\$5,755,171.31	\$5,755,171.31	54.46 %	-\$4,811,767.44
2 INGRESOS DE CAPITAL							



MUNICIPIO DE FRANCISCO I. MADERO, HIDALGO
HIDALGO

Estado sobre el ejercicio de los Ingresos por Ente Público/ Clasificación Económica/Rubro/Tipo/Clase/Concepto

Del 01/ene./2021 Al 31/may./2021

Fecha y 08/jul./2021

Hab. supervisor
rpiEstadoPresupuestoIngresosCL_RB_TP_CL_CP

hora de Impresión 01:49 p. m.

62-01 TERRENOS	\$0.00	\$0.00	\$0.00	\$0.00	\$0.00	0.00 %	\$0.00
62-01-581001 Terrenos	\$0.00	\$0.00	\$0.00	\$0.00	\$0.00	0.00 %	\$0.00
62-01-5811 TERRENOS	\$0.00	\$0.00	\$0.00	\$0.00	\$0.00	0.00 %	\$0.00
62-02 VIVIENDAS	\$0.00	\$0.00	\$0.00	\$0.00	\$0.00	0.00 %	\$0.00
62-03 EDIFICIOS NO HABITACIONALES	\$0.00	\$0.00	\$0.00	\$0.00	\$0.00	0.00 %	\$0.00
62-03-5831 EDIFICIOS NO HABITACIONALES	\$0.00	\$0.00	\$0.00	\$0.00	\$0.00	0.00 %	\$0.00
62-04 OTROS BIENES INMUEBLES	\$0.00	\$0.00	\$0.00	\$0.00	\$0.00	0.00 %	\$0.00
62-04-5891 OTROS BIENES INMUEBLES	\$0.00	\$0.00	\$0.00	\$0.00	\$0.00	0.00 %	\$0.00
62-05 MOBILIARIO Y EQUIPO DE ADMINISTRACIÓN	\$0.00	\$0.00	\$0.00	\$0.00	\$0.00	0.00 %	\$0.00
62-05-1 Muebles de Oficina y Estantería	\$0.00	\$0.00	\$0.00	\$0.00	\$0.00	0.00 %	\$0.00
62-05-1-511001 Muebles de oficina y estantería	\$0.00	\$0.00	\$0.00	\$0.00	\$0.00	0.00 %	\$0.00
62-05-1-5111 Muebles de Oficina y Estantería	\$0.00	\$0.00	\$0.00	\$0.00	\$0.00	0.00 %	\$0.00
62-05-2 Muebles, Excepto de Oficina y Estantería	\$0.00	\$0.00	\$0.00	\$0.00	\$0.00	0.00 %	\$0.00
62-05-2-5121 Muebles, Excepto de Oficina y Estantería	\$0.00	\$0.00	\$0.00	\$0.00	\$0.00	0.00 %	\$0.00
62-05-3 Equipo de Cómputo y de Tecnologías de la Información	\$0.00	\$0.00	\$0.00	\$0.00	\$0.00	0.00 %	\$0.00
62-05-3-515001 Bienes Informáticos	\$0.00	\$0.00	\$0.00	\$0.00	\$0.00	0.00 %	\$0.00
62-05-3-5151 Equipo de Cómputo y de Tecnologías de la Información	\$0.00	\$0.00	\$0.00	\$0.00	\$0.00	0.00 %	\$0.00
62-05-9 Otros Mobiliarios y Equipos de Administración	\$0.00	\$0.00	\$0.00	\$0.00	\$0.00	0.00 %	\$0.00
62-05-9-519001 Equipo de Administración	\$0.00	\$0.00	\$0.00	\$0.00	\$0.00	0.00 %	\$0.00
62-05-9-5191 Otros Mobiliarios y Equipos de Administración	\$0.00	\$0.00	\$0.00	\$0.00	\$0.00	0.00 %	\$0.00
62-06 MOBILIARIO Y EQUIPO EDUCACIONAL Y RECREATIVO	\$0.00	\$0.00	\$0.00	\$0.00	\$0.00	0.00 %	\$0.00
62-06-1 Equipos y Aparatos Audiovisuales	\$0.00	\$0.00	\$0.00	\$0.00	\$0.00	0.00 %	\$0.00
62-06-1-5211 Equipos y Aparatos Audiovisuales	\$0.00	\$0.00	\$0.00	\$0.00	\$0.00	0.00 %	\$0.00
62-06-2 Aparatos Deportivos	\$0.00	\$0.00	\$0.00	\$0.00	\$0.00	0.00 %	\$0.00
62-06-2-5221 Aparatos Deportivos	\$0.00	\$0.00	\$0.00	\$0.00	\$0.00	0.00 %	\$0.00
62-06-3 Cámaras Fotográficas y de Video	\$0.00	\$0.00	\$0.00	\$0.00	\$0.00	0.00 %	\$0.00
62-06-3-523001 Cámaras fotográficas y de video	\$0.00	\$0.00	\$0.00	\$0.00	\$0.00	0.00 %	\$0.00
62-06-3-5231 Cámaras Fotográficas y de Video	\$0.00	\$0.00	\$0.00	\$0.00	\$0.00	0.00 %	\$0.00

62-06-9 Otro Mobiliario y Equipo Educativo y Recreativo	\$0.00	\$0.00	\$0.00	\$0.00	\$0.00	0.00 %	\$0.00
62-06-9-529001 Equipo Educativo y Recreativo	\$0.00	\$0.00	\$0.00	\$0.00	\$0.00	0.00 %	\$0.00
62-06-9-5291 Otro Mobiliario y Equipo Educativo y Recreativo	\$0.00	\$0.00	\$0.00	\$0.00	\$0.00	0.00 %	\$0.00
62-07 EQUIPO E INSTRUMENTAL MÉDICO Y DE LABORATORIO	\$0.00	\$0.00	\$0.00	\$0.00	\$0.00	0.00 %	\$0.00
62-07-1 Equipo Médico y de Laboratorio	\$0.00	\$0.00	\$0.00	\$0.00	\$0.00	0.00 %	\$0.00
62-07-1-531001 Equipo médico y de laboratorio	\$0.00	\$0.00	\$0.00	\$0.00	\$0.00	0.00 %	\$0.00
62-07-1-5311 Equipo Médico y de Laboratorio	\$0.00	\$0.00	\$0.00	\$0.00	\$0.00	0.00 %	\$0.00
62-07-2 Instrumental Médico y de Laboratorio	\$0.00	\$0.00	\$0.00	\$0.00	\$0.00	0.00 %	\$0.00
62-07-2-532001 Instrumental Médico y de Laboratorio	\$0.00	\$0.00	\$0.00	\$0.00	\$0.00	0.00 %	\$0.00
62-07-2-5321 Instrumental Médico y de Laboratorio	\$0.00	\$0.00	\$0.00	\$0.00	\$0.00	0.00 %	\$0.00
62-08 VEHÍCULOS Y EQUIPO DE TRANSPORTE	\$0.00	\$0.00	\$0.00	\$0.00	\$0.00	0.00 %	\$0.00
62-08-1 veh?culos y equipo terrestre	\$0.00	\$0.00	\$0.00	\$0.00	\$0.00	0.00 %	\$0.00
62-08-1-541001 Vehículos y Equipo Terrestre	\$0.00	\$0.00	\$0.00	\$0.00	\$0.00	0.00 %	\$0.00
62-08-1-5411 Automóviles y Equipo Terrestre	\$0.00	\$0.00	\$0.00	\$0.00	\$0.00	0.00 %	\$0.00
62-08-2 Carrocerías y Remolques	\$0.00	\$0.00	\$0.00	\$0.00	\$0.00	0.00 %	\$0.00
62-08-2-542001 Carrocerías y remolques	\$0.00	\$0.00	\$0.00	\$0.00	\$0.00	0.00 %	\$0.00
62-08-2-5421 Carrocerías y Remolques	\$0.00	\$0.00	\$0.00	\$0.00	\$0.00	0.00 %	\$0.00
62-08-3 Equipo Aeroespacial	\$0.00	\$0.00	\$0.00	\$0.00	\$0.00	0.00 %	\$0.00
62-08-4 Equipo Ferroviario	\$0.00	\$0.00	\$0.00	\$0.00	\$0.00	0.00 %	\$0.00
62-08-5 Embarcaciones	\$0.00	\$0.00	\$0.00	\$0.00	\$0.00	0.00 %	\$0.00
62-08-9 Otros Equipos de Transporte	\$0.00	\$0.00	\$0.00	\$0.00	\$0.00	0.00 %	\$0.00
62-08-9-549001 Otros equipos de transporte	\$0.00	\$0.00	\$0.00	\$0.00	\$0.00	0.00 %	\$0.00
62-08-9-5491 Otros Equipos de Transporte	\$0.00	\$0.00	\$0.00	\$0.00	\$0.00	0.00 %	\$0.00
62-09 EQUIPO DE DEFENSA Y SEGURIDAD	\$0.00	\$0.00	\$0.00	\$0.00	\$0.00	0.00 %	\$0.00
62-09-5511 EQUIPO DE DEFENSA Y SEGURIDAD	\$0.00	\$0.00	\$0.00	\$0.00	\$0.00	0.00 %	\$0.00
62-10 MAQUINARIA, OTROS EQUIPOS Y HERRAMIENTAS	\$0.00	\$0.00	\$0.00	\$0.00	\$0.00	0.00 %	\$0.00
62-10-1 Maquinaria y Equipo Agropecuario	\$0.00	\$0.00	\$0.00	\$0.00	\$0.00	0.00 %	\$0.00
62-10-1-5611 Maquinaria y Equipo Agropecuario	\$0.00	\$0.00	\$0.00	\$0.00	\$0.00	0.00 %	\$0.00
62-10-2 Maquinaria y Equipo Industrial	\$0.00	\$0.00	\$0.00	\$0.00	\$0.00	0.00 %	\$0.00

62-10-2-5621	Maquinaria y Equipo Industrial	\$0.00	\$0.00	\$0.00	\$0.00	\$0.00	0.00 %	\$0.00
62-10-3	Maquinaria y Equipo de Construcción	\$0.00	\$0.00	\$0.00	\$0.00	\$0.00	0.00 %	\$0.00
62-10-3-563001	Equipo de Construcción	\$0.00	\$0.00	\$0.00	\$0.00	\$0.00	0.00 %	\$0.00
62-10-3-5631	Maquinaria y Equipo de Construcción	\$0.00	\$0.00	\$0.00	\$0.00	\$0.00	0.00 %	\$0.00
62-10-4	Sistemas de Aire Acondicionado, Calefacción y de Refrigeración Industrial y Comercial	\$0.00	\$0.00	\$0.00	\$0.00	\$0.00	0.00 %	\$0.00
62-10-4-564001	Sistemas de aire acondicionado calefacción y de refrigeración industrial y comercial	\$0.00	\$0.00	\$0.00	\$0.00	\$0.00	0.00 %	\$0.00
62-10-4-5641	Sistemas de Aire Acondicionado, Calefacción y de Refrigeración Industrial y Comercial	\$0.00	\$0.00	\$0.00	\$0.00	\$0.00	0.00 %	\$0.00
62-10-5	Equipo de Comunicación y Telecomunicación	\$0.00	\$0.00	\$0.00	\$0.00	\$0.00	0.00 %	\$0.00
62-10-5-565001	Equipos y Aparatos de Comunicación y Telecomunicación	\$0.00	\$0.00	\$0.00	\$0.00	\$0.00	0.00 %	\$0.00
62-10-5-5651	Equipo de Comunicación y Telecomunicación	\$0.00	\$0.00	\$0.00	\$0.00	\$0.00	0.00 %	\$0.00
62-10-6	Equipos de Generación Eléctrica, Aparatos y Accesorios Eléctricos	\$0.00	\$0.00	\$0.00	\$0.00	\$0.00	0.00 %	\$0.00
62-10-6-5661	Equipos de Generación Eléctrica, Aparatos y Accesorios Eléctricos	\$0.00	\$0.00	\$0.00	\$0.00	\$0.00	0.00 %	\$0.00
62-10-7	Herramientas y Máquinas-Herramienta	\$0.00	\$0.00	\$0.00	\$0.00	\$0.00	0.00 %	\$0.00
62-10-7-567001	Herramientas y Máquinas-Herramientas	\$0.00	\$0.00	\$0.00	\$0.00	\$0.00	0.00 %	\$0.00
62-10-7-5671	Herramientas y Máquinas-Herramienta	\$0.00	\$0.00	\$0.00	\$0.00	\$0.00	0.00 %	\$0.00
62-10-9	Otros Equipos	\$0.00	\$0.00	\$0.00	\$0.00	\$0.00	0.00 %	\$0.00
62-10-9-5691	Otros Equipos	\$0.00	\$0.00	\$0.00	\$0.00	\$0.00	0.00 %	\$0.00
62-11	COLECCIONES, OBRAS DE ARTE Y OBJETOS VALIOSOS	\$0.00	\$0.00	\$0.00	\$0.00	\$0.00	0.00 %	\$0.00
62-11-1	Bienes Artísticos, Culturales y Científicos	\$0.00	\$0.00	\$0.00	\$0.00	\$0.00	0.00 %	\$0.00
62-11-2	Objetos de Valor	\$0.00	\$0.00	\$0.00	\$0.00	\$0.00	0.00 %	\$0.00
62-11-2-5117	Objetos de Valor	\$0.00	\$0.00	\$0.00	\$0.00	\$0.00	0.00 %	\$0.00
62-12	ACTIVOS BIOLÓGICOS	\$0.00	\$0.00	\$0.00	\$0.00	\$0.00	0.00 %	\$0.00
62-12-1	Bovinos	\$0.00	\$0.00	\$0.00	\$0.00	\$0.00	0.00 %	\$0.00
62-12-2	Porcinos	\$0.00	\$0.00	\$0.00	\$0.00	\$0.00	0.00 %	\$0.00
62-12-3	Aves	\$0.00	\$0.00	\$0.00	\$0.00	\$0.00	0.00 %	\$0.00
62-12-4	Ovinos y Caprinos	\$0.00	\$0.00	\$0.00	\$0.00	\$0.00	0.00 %	\$0.00
62-12-5	Peces y Acuicultura	\$0.00	\$0.00	\$0.00	\$0.00	\$0.00	0.00 %	\$0.00

62-12-6 Equinos	\$0.00	\$0.00	\$0.00	\$0.00	\$0.00	0.00 %	\$0.00
62-12-7 Especies Menores y de Zoológico	\$0.00	\$0.00	\$0.00	\$0.00	\$0.00	0.00 %	\$0.00
62-12-8 Árboles y Plantas	\$0.00	\$0.00	\$0.00	\$0.00	\$0.00	0.00 %	\$0.00
62-12-9 Otros Activos Biológicos	\$0.00	\$0.00	\$0.00	\$0.00	\$0.00	0.00 %	\$0.00
62-13 SOFTWARE	\$0.00	\$0.00	\$0.00	\$0.00	\$0.00	0.00 %	\$0.00
62-13-5911 SOFTWARE	\$0.00	\$0.00	\$0.00	\$0.00	\$0.00	0.00 %	\$0.00
62-14 PATENTES, MARCAS Y DERECHOS	\$0.00	\$0.00	\$0.00	\$0.00	\$0.00	0.00 %	\$0.00
62-14-1 Patentes	\$0.00	\$0.00	\$0.00	\$0.00	\$0.00	0.00 %	\$0.00
62-14-2 Marcas	\$0.00	\$0.00	\$0.00	\$0.00	\$0.00	0.00 %	\$0.00
62-14-3 Derechos	\$0.00	\$0.00	\$0.00	\$0.00	\$0.00	0.00 %	\$0.00
62-15 CONCESIONES Y FRANQUICIAS	\$0.00	\$0.00	\$0.00	\$0.00	\$0.00	0.00 %	\$0.00
62-15-1 Concesiones	\$0.00	\$0.00	\$0.00	\$0.00	\$0.00	0.00 %	\$0.00
62-15-2 Franquicias	\$0.00	\$0.00	\$0.00	\$0.00	\$0.00	0.00 %	\$0.00
62-16 LICENCIAS	\$0.00	\$0.00	\$0.00	\$0.00	\$0.00	0.00 %	\$0.00
62-16-1 Licencias Informáticas e Intelectuales	\$0.00	\$0.00	\$0.00	\$0.00	\$0.00	0.00 %	\$0.00
62-16-1-5971 Licencias Informáticas e Intelectuales	\$0.00	\$0.00	\$0.00	\$0.00	\$0.00	0.00 %	\$0.00
62-16-2 Licencias Industriales, Comerciales y Otras	\$0.00	\$0.00	\$0.00	\$0.00	\$0.00	0.00 %	\$0.00
62-16-2-5981 Licencias Industriales, Comerciales y Otras	\$0.00	\$0.00	\$0.00	\$0.00	\$0.00	0.00 %	\$0.00
Otras	\$0.00	\$0.00	\$0.00	\$0.00	\$0.00	0.00 %	\$0.00
62-17 OTROS ACTIVOS INTANGIBLES	\$0.00	\$0.00	\$0.00	\$0.00	\$0.00	0.00 %	\$0.00
62-17-5991 OTROS ACTIVOS INTANGIBLES	\$0.00	\$0.00	\$0.00	\$0.00	\$0.00	0.00 %	\$0.00
7 INGRESOS POR VENTA DE BIENES Y PRESTACI?N DE SERVICIOS	\$0.00	\$0.00	\$0.00	\$0.00	\$0.00	0.00 %	\$0.00
71 INGRESOS POR VENTA DE BIENES Y PRESTACI?N DE SERVICIOS DE INSTITUCIONES P?BLICAS DE SEGURIDAD SOCIAL	\$0.00	\$0.00	\$0.00	\$0.00	\$0.00	0.00 %	\$0.00
72 INGRESOS POR VENTA DE BIENES Y PRESTACI?N DE SERVICIOS DE EMPRESAS PRODUCTIVAS DEL ESTADO	\$0.00	\$0.00	\$0.00	\$0.00	\$0.00	0.00 %	\$0.00
73 INGRESOS POR VENTA DE BIENES Y PRESTACI?N DE SERVICIOS DE ENTIDADES PARAESTATALES Y FIDEICOMISOS NO EMPRESARIALES Y NO FINANCIEROS	\$0.00	\$0.00	\$0.00	\$0.00	\$0.00	0.00 %	\$0.00
74 INGRESOS POR VENTA DE BIENES Y PRESTACI?N DE SERVICIOS DE ENTIDADES PARAESTATALES EMPRESARIALES NO FINANCIERAS CON PARTICIPACI?N ESTATAL MAYORITARIA	\$0.00	\$0.00	\$0.00	\$0.00	\$0.00	0.00 %	\$0.00



MUNICIPIO DE FRANCISCO I. MADERO, HIDALGO
HIDALGO

Estado sobre el ejercicio de los Ingresos por Ente Público/ Clasificación Económica/Rubro/Tipo/Clase/Concepto

Del 01/ene./2021 Al 31/may./2021

Fecha y 08/jul./2021

hora de Impresión 01:49 p. m.

Hgg, supervisor
rptEstadoPresupuestoIngresosCL_RB_TP_CL_CP

75 INGRESOS POR VENTA DE BIENES Y PRESTACI?N DE SERVICIOS DE ENTIDADES PARAESTATALES EMPRESARIALES FINANCIERAS MONETARIAS CON PARTICIPACI?N ESTATAL MAYORITARIA	\$0.00	\$0.00	\$0.00	\$0.00	\$0.00	0.00 %	\$0.00
76 INGRESOS POR VENTA DE BIENES Y PRESTACI?N DE SERVICIOS DE ENTIDADES PARAESTATALES EMPRESARIALES FINANCIERAS NO MONETARIAS CON PARTICIPACI?N ESTATAL MAYORITARIA	\$0.00	\$0.00	\$0.00	\$0.00	\$0.00	0.00 %	\$0.00
77 INGRESOS POR VENTA DE BIENES Y PRESTACI?N DE SERVICIOS DE FIDEICOMISOS FINANCIEROS P?BICOS CON PARTICIPACI?N ESTATAL MAYORITARIA	\$0.00	\$0.00	\$0.00	\$0.00	\$0.00	0.00 %	\$0.00
78 INGRESOS POR VENTA DE BIENES Y PRESTACI?N DE SERVICIOS DE LOS PODERES LEGISLATIVO Y JUDICIAL Y DE LOS ?RGANOS AUT?NOMOS	\$0.00	\$0.00	\$0.00	\$0.00	\$0.00	0.00 %	\$0.00
79 OTROS INGRESOS Y BENEFICIOS	\$0.00	\$0.00	\$0.00	\$0.00	\$0.00	0.00 %	\$0.00
79-01 INTERESES GANADOS DE T?TULOS, VALORES Y DEM?S INSTRUMENTOS FINANCIEROS	\$0.00	\$0.00	\$0.00	\$0.00	\$0.00	0.00 %	\$0.00
79-02 OTROS INGRESOS Y BENEFICIOS VARIOS	\$0.00	\$0.00	\$0.00	\$0.00	\$0.00	0.00 %	\$0.00
8 PARTICIPACIONES, APORTACIONES, CONVENIOS, INCENTIVOS DERIVADOS DE LA COLABORACI?N INSCRIP Y FONDOS DISTINTOS DE APORTACIONES	\$84,018,087.00	-\$4,175,490.88	\$79,842,596.12	\$34,609,358.85	\$34,609,358.85	43.34 %	-\$49,408,728.15
81 PARTICIPACIONES	\$45,548,617.00	-\$3,707,846.88	\$41,840,770.12	\$16,616,505.85	\$16,616,505.85	39.71 %	-\$28,932,111.15
81-01 PARTICIPACIONES EJERCICIOS ANTERIORES	\$0.00	\$94,494.34	\$94,494.34	\$131,433.90	\$131,433.90	139.09 %	\$131,433.90
81-01-001 FONDO GENERAL DE PARTICIPACIONES 2018	\$0.00	\$0.00	\$0.00	\$0.00	\$0.00	0.00 %	\$0.00
81-01-002 FONDO DE FOMENTO MUNICIPAL 2018	\$0.00	\$0.00	\$0.00	\$0.00	\$0.00	0.00 %	\$0.00
81-01-003 FONDO GENERAL DE PARTICIPACIONES 2019	\$0.00	\$0.00	\$0.00	\$0.00	\$0.00	0.00 %	\$0.00
81-01-004 FONDO DE FOMENTO MUNICIPAL 2019	\$0.00	\$0.00	\$0.00	\$0.00	\$0.00	0.00 %	\$0.00
81-01-005 FONDO DE FISCALIZACI?N Y RECAUDACI?N 2019	\$0.00	\$0.00	\$0.00	\$0.00	\$0.00	0.00 %	\$0.00
81-01-006 FONDO DE COMPENSACI?N ISAN 2019	\$0.00	\$0.00	\$0.00	\$0.00	\$0.00	0.00 %	\$0.00
81-01-007 FONDO DE COMPENSACI?N 2019	\$0.00	\$0.00	\$0.00	\$0.00	\$0.00	0.00 %	\$0.00
81-01-008 IEPS-TABACOS 2019	\$0.00	\$0.00	\$0.00	\$0.00	\$0.00	0.00 %	\$0.00
81-01-009 IEPS-GASOLINAS 2019	\$0.00	\$0.00	\$0.00	\$0.00	\$0.00	0.00 %	\$0.00
81-01-010 ISAN 2019	\$0.00	\$0.00	\$0.00	\$0.00	\$0.00	0.00 %	\$0.00
81-01-011 FONDO GENERAL DE PARTICIPACIONES 2020	\$0.00	\$0.00	\$0.00	\$8,572.00	\$8,572.00	0.00 %	\$8,572.00
81-01-012 FONDO DE FOMENTO MUNICIPAL 2020	\$0.00	\$0.00	\$0.00	\$0.00	\$0.00	0.00 %	\$0.00
81-01-013 FONDO DE FISCALIZACI?N Y RECAUDACI?N 2020	\$0.00	\$94,494.34	\$94,494.34	\$122,861.90	\$122,861.90	130.02 %	\$122,861.90



MUNICIPIO DE FRANCISCO I. MADERO, HIDALGO
HIDALGO

Estado sobre el ejercicio de los Ingresos por Ente Público/ Clasificación Económica/Rubro/Tipo/Clase/Concepto
Del 01/ene./2021 Al 31/may./2021

Rg: supervisor
rplEstadoPresupuestoIngresosCL_RB_TP_CL_CP

Fecha y 08/jul./2021
hora de Impresión 01:49 p. m.

81-01-014 FONDO DE COMPENSACIÓN ISAN 2020	\$0.00	\$0.00	\$0.00	\$0.00	\$0.00	0.00 %	\$0.00
81-01-015 FONDO DE COMPENSACIÓN 2020	\$0.00	\$0.00	\$0.00	\$0.00	\$0.00	0.00 %	\$0.00
81-01-016 IEPS-TABACOS 2020	\$0.00	\$0.00	\$0.00	\$0.00	\$0.00	0.00 %	\$0.00
81-01-017 IEPS-GASOLINAS 2020	\$0.00	\$0.00	\$0.00	\$0.00	\$0.00	0.00 %	\$0.00
81-01-018 ISAN 2020	\$0.00	\$0.00	\$0.00	\$0.00	\$0.00	0.00 %	\$0.00
81-02 PARTICIPACIONES EJERCICIO 2021	\$45,548,617.00	-\$3,802,341.22	\$41,746,275.78	\$16,485,071.95	\$16,485,071.95	39.48 %	-\$29,063,545.05
81-02-001 FONDO GENERAL DE PARTICIPACIONES 2021	\$29,211,532.00	-\$2,767,239.00	\$26,444,293.00	\$10,111,156.69	\$10,111,156.69	38.23 %	-\$19,100,375.31
81-02-002 FONDO DE FOMENTO MUNICIPAL 2021	\$12,769,193.00	-\$439,590.00	\$12,329,603.00	\$4,314,738.03	\$4,314,738.03	34.99 %	-\$8,454,454.97
81-02-003 FONDO DE FISCALIZACIÓN Y RECAUDACIÓN 2021	\$1,219,336.00	-\$161,866.00	\$1,057,470.00	\$422,835.32	\$422,835.32	39.98 %	-\$796,500.68
81-02-004 FONDO DE COMPENSACIÓN ISAN 2021	\$49,633.00	-\$5,441.00	\$44,192.00	\$18,413.19	\$18,413.19	41.66 %	-\$31,219.81
81-02-005 FONDO DE COMPENSACIÓN 2021	\$0.00	\$0.00	\$0.00	\$0.00	\$0.00	0.00 %	\$0.00
81-02-006 IEPS-TABACOS 2021	\$760,147.00	-\$320,746.00	\$439,401.00	\$209,270.56	\$209,270.56	47.62 %	-\$550,876.44
81-02-007 IEPS-GASOLINAS 2021	\$1,311,429.00	-\$144,303.00	\$1,167,126.00	\$337,587.34	\$337,587.34	28.92 %	-\$973,841.66
81-02-008 ISAN 2021	\$227,347.00	-\$65,649.00	\$161,698.00	\$118,185.04	\$118,185.04	73.08 %	-\$109,161.96
81-02-009 FONDO DE ESTABILIZACIÓN FEIEF 2021	\$0.00	\$102,492.78	\$102,492.78	\$102,492.78	\$102,492.78	100.00 %	\$102,492.78
81-02-010 IMPUESTO SOBRE LA RENTA 2021	\$0.00	\$0.00	\$0.00	\$850,393.00	\$850,393.00	0.00 %	\$850,393.00
82 APORTACIONES	\$38,466,770.00	-\$467,644.00	\$37,999,126.00	\$16,882,262.00	\$16,882,262.00	44.42 %	-\$21,584,508.00
82-01 APORTACIONES EJERCICIO 2021	\$38,466,770.00	-\$467,644.00	\$37,999,126.00	\$16,882,262.00	\$16,882,262.00	44.42 %	-\$21,584,508.00
82-01-001 FAISM 2021	\$12,747,470.00	-\$155,958.00	\$12,591,512.00	\$6,295,756.00	\$6,295,756.00	50.00 %	-\$6,451,714.00
82-01-002 FORTAMUN 2021	\$25,719,300.00	-\$311,686.00	\$25,407,614.00	\$10,586,506.00	\$10,586,506.00	41.66 %	-\$15,132,794.00
82-02 APORTACIONES EJERCICIOS ANTERIORES	\$0.00	\$0.00	\$0.00	\$0.00	\$0.00	0.00 %	\$0.00
82-02-001 FAISM 2014	\$0.00	\$0.00	\$0.00	\$0.00	\$0.00	0.00 %	\$0.00
82-02-002 FAISM 2015	\$0.00	\$0.00	\$0.00	\$0.00	\$0.00	0.00 %	\$0.00
82-02-003 FAISM 2016	\$0.00	\$0.00	\$0.00	\$0.00	\$0.00	0.00 %	\$0.00
82-02-004 FAISM 2018	\$0.00	\$0.00	\$0.00	\$0.00	\$0.00	0.00 %	\$0.00
82-02-005 FAISM 2019	\$0.00	\$0.00	\$0.00	\$0.00	\$0.00	0.00 %	\$0.00
82-02-006 FORTAMUN 2018	\$0.00	\$0.00	\$0.00	\$0.00	\$0.00	0.00 %	\$0.00
82-02-007 FORTAMUN 2019	\$0.00	\$0.00	\$0.00	\$0.00	\$0.00	0.00 %	\$0.00
82-02-008 FAISM 2020	\$0.00	\$0.00	\$0.00	\$0.00	\$0.00	0.00 %	\$0.00
82-02-009 FORTAMUN 2020	\$0.00	\$0.00	\$0.00	\$0.00	\$0.00	0.00 %	\$0.00



MUNICIPIO DE FRANCISCO I. MADERO, HIDALGO
HIDALGO

Estado sobre el ejercicio de los Ingresos por Ente Público/ Clasificación Económica/Rubro/Tipo/Clase/Concepto
Del 01/ene./2021 Al 31/may./2021

Rep. supervisor
rptEstadoPresupuestoIngresosCl_RB_TP_CL_CP

Fecha y hora de Impresión 08/jul./2021
01:49 p. m.

83 CONVENIOS	\$0.00	\$0.00	\$0.00	\$1,110,591.00	\$1,110,591.00	0.00 %	\$1,110,591.00
83-01 CONVENIOS 2018	\$0.00	\$0.00	\$0.00	\$0.00	\$0.00	0.00 %	\$0.00
83-02 CONVENIOS 2019	\$0.00	\$0.00	\$0.00	\$0.00	\$0.00	0.00 %	\$0.00
83-03 CONVENIOS 2020	\$0.00	\$0.00	\$0.00	\$0.00	\$0.00	0.00 %	\$0.00
83-04 CONVENIOS 2021	\$0.00	\$0.00	\$0.00	\$1,110,591.00	\$1,110,591.00	0.00 %	\$1,110,591.00
83-04-001 PRODDER 2021	\$0.00	\$0.00	\$0.00	\$0.00	\$0.00	0.00 %	\$0.00
83-04-002 PROAGUA 2021	\$0.00	\$0.00	\$0.00	\$1,110,591.00	\$1,110,591.00	0.00 %	\$1,110,591.00
84 INCENTIVOS DERIVADOS DE LA COLABORACION FISCAL	\$2,700.00	\$0.00	\$2,700.00	\$0.00	\$0.00	0.00 %	-\$2,700.00
84-01 MULTAS IMPUESTAS POR AUTORIDADES ADMINISTRATIVAS FEDERALES NO FISCALES	\$2,700.00	\$0.00	\$2,700.00	\$0.00	\$0.00	0.00 %	-\$2,700.00
84-01-001 MULTAS FEDERALES NO FISCALES	\$2,700.00	\$0.00	\$2,700.00	\$0.00	\$0.00	0.00 %	-\$2,700.00
85 FONDOS DISTINTOS DE APORTACIONES	\$0.00	\$0.00	\$0.00	\$0.00	\$0.00	0.00 %	\$0.00
9 TRANSFERENCIAS, ASIGNACIONES, SUBSIDIOS Y SUBVENCIONES, Y PENSIONES Y JUBILACIONES	\$0.00	\$0.00	\$0.00	\$0.00	\$0.00	0.00 %	\$0.00
91 TRANSFERENCIAS Y ASIGNACIONES	\$0.00	\$0.00	\$0.00	\$0.00	\$0.00	0.00 %	\$0.00
93 SUBSIDIOS Y SUBVENCIONES	\$0.00	\$0.00	\$0.00	\$0.00	\$0.00	0.00 %	\$0.00
95 PENSIONES Y JUBILACIONES	\$0.00	\$0.00	\$0.00	\$0.00	\$0.00	0.00 %	\$0.00
97 TRANSFERENCIAS DEL FONDO MEXICANO DEL PETROLEO PARA LA ESTABILIZACION Y EL DESARROLLO	\$0.00	\$0.00	\$0.00	\$0.00	\$0.00	0.00 %	\$0.00
INGRESOS DE CAPITAL	\$84,018,087.00	-\$4,175,490.88	\$79,842,596.12	\$34,609,358.85	\$34,609,358.85	43.34 %	-\$49,408,728.15
TOTAL	\$94,585,025.75	-\$4,175,490.88	\$90,409,534.87	\$40,364,530.16	\$40,364,530.16	44.64 %	-\$54,220,495.59

Estado Analítico de Ingresos por Fuente de Financiamiento

Tributarios

	Ingreso Estimado	Ampliaciones / (Reducciones)	Ingreso Modificado	Ingresos Devengados	Ingresos Recaudados	Avance de Recaudación (Recaudación / Estimación)	Ingresos Excedentes
IMPUESTOS SOBRE LOS INGRESOS	\$201,036.00	\$0.00	\$201,036.00	\$0.00	\$0.00	0.00 %	-\$201,036.00
IMPUESTOS SOBRE EL PATRIMONIO	\$1,363,215.75	\$0.00	\$1,363,215.75	\$2,121,584.50	\$2,121,584.50	155.63 %	\$758,368.75
IMPUESTOS SOBRE LA PRODUCCION, EL CONSUMO Y LAS TRANSACCIONES	\$0.00	\$0.00	\$0.00	\$0.00	\$0.00	0.00 %	\$0.00
IMPUESTOS AL COMERCIO EXTERIOR	\$0.00	\$0.00	\$0.00	\$0.00	\$0.00	0.00 %	\$0.00
IMPUESTOS SOBRE NOMINAS Y ASIMILABLES	\$0.00	\$0.00	\$0.00	\$0.00	\$0.00	0.00 %	\$0.00
IMPUESTOS ECOLOGICOS	\$0.00	\$0.00	\$0.00	\$0.00	\$0.00	0.00 %	\$0.00
ACCESORIOS DE IMPUESTOS	\$1,958,331.10	\$0.00	\$1,958,331.10	\$839,471.00	\$839,471.00	42.86 %	-\$1,118,860.10
OTROS IMPUESTOS	\$0.00	\$0.00	\$0.00	\$0.00	\$0.00	0.00 %	\$0.00



MUNICIPIO DE FRANCISCO I. MADERO, HIDALGO
HIDALGO

Estado sobre el ejercicio de los Ingresos por Ente Público/ Clasificación Económica/Rubro/Tipo/Clase/Concepto
Del 01/ene./2021 Al 31/may./2021

Rep. supervisor
rpiEstadoPresupuestoIngresosCl_RB_TP_CL_CP

Fecha y hora de Impresión 08/jul./2021
01:49 p. m.


IMPUESTOS NO COMPRENDIDOS EN LA LEY DE INGRESOS VIGENTE, CAUSADOS EN EJERCICIOS FISCALES ANTERIORES PENDIENTES DE LIQUIDACION O PAGO	\$0.00	\$0.00	\$0.00	\$0.00	\$0.00	\$0.00	0.00 %	\$0.00
Subtotal Tributarios	\$3,522,582.85	\$0.00	\$3,522,582.85	\$2,961,055.50	\$2,961,055.50	84.05 %		-\$561,527.35


No Tributarios

I DERECHOS	\$6,347,999.90	\$0.00	\$6,347,999.90	\$2,270,710.50	\$2,270,710.50	35.77 %		-\$4,077,289.40
II PRODUCTOS	\$0.00	\$0.00	\$0.00	\$0.00	\$0.00	0.00 %		\$0.00
II APROVECHAMIENTOS	\$696,356.00	\$0.00	\$696,356.00	\$523,405.31	\$523,405.31	75.16 %		-\$172,950.69
IV CONTRIBUCIONES DE MEJORAS	\$0.00	\$0.00	\$0.00	\$0.00	\$0.00	0.00 %		\$0.00
Subtotal No Tributarios	\$7,044,355.90	\$0.00	\$7,044,355.90	\$2,794,115.81	\$2,794,115.81	39.66 %		-\$4,250,240.09


Otros

0 DEUDA PÚBLICA A LARGO PLAZO	\$0.00	\$0.00	\$0.00	\$0.00	\$0.00	0.00 %		0.00
2 CUOTAS Y APORTACIONES DE SEGURIDAD SOCIAL	\$0.00	\$0.00	\$0.00	\$0.00	\$0.00	0.00 %		0.00
7 INGRESOS POR VENTA DE BIENES Y PRESTACION DE SERVICIOS	\$0.00	\$0.00	\$0.00	\$0.00	\$0.00	0.00 %		0.00
8 PARTICIPACIONES, APORTACIONES, CONVENIOS, INCENTIVOS DERIVADOS DE LA COLABORACION FISCAL Y FONDOS DISTINTOS DE APORTACIONES	\$84,018,087.00	-\$4,175,490.88	\$79,842,596.12	\$34,609,358.85	\$34,609,358.85	43.34 %		-\$49,408,728.15
9 TRANSFERENCIAS, ASIGNACIONES, SUBSIDIOS Y SUBVENCIONES Y PENSIONES Y RIBILACIONES	\$0.00	\$0.00	\$0.00	\$0.00	\$0.00	0.00 %		0.00
Subtotal Otros	\$84,018,087.00	-\$4,175,490.88	\$79,842,596.12	\$34,609,358.85	\$34,609,358.85	43.34 %		-\$49,408,728.15
Total	\$94,535,025.75	-\$4,175,490.88	\$90,409,534.87	\$40,364,530.16	\$40,364,530.16	44.64 %		-\$54,220,495.59


PROFR. RICARDO JOSUE OLGUIN PARDO
PRESIDENTE MUNICIPAL CONSTITUCIONAL


PROFRA. AIDA OLVERA PERCASTEGUI
SINDICO PROCURADOR


AYUNTAMIENTO
2020 - 2024
C. SANDRA LOPEZ SERRANO
TESORERA MUNICIPAL
2020-2024


AYUNTAMIENTO
2020 - 2024

MUNICIPIO DE FRANCISCO I. MADERO, HIDALGO HIDALGO

Estado sobre el ejercicio de los Ingresos por Ente Público/ Clasificación Económica/Rubro/Tipo/Clase/Concepto

Del 01/ene./2021 Al 30/abr./2021

Reg. supervisor

rptEstadoPresupuestoIngresosCL_RB_TP_CL_CP

Fecha y 26/may./2021

hora de impresión 12:48 p. m.

Rubros de los Ingresos	Ingreso Estimado	Ampliaciones / (Reducciones)	Ingreso Modificado	Ingresos Devengados	Ingresos Recaudados	Avance de Recaudación (Recaudación / Estimación)	Ingresos Excedentes
1 INGRESOS CORRIENTES							
0 DEUDA PÚBLICA A LARGO PLAZO	<u>\$0.00</u>	<u>\$0.00</u>	<u>\$0.00</u>	<u>\$0.00</u>	<u>\$0.00</u>	<u>0.00</u> %	<u>\$0.00</u>
01 DEUDA PÚBLICA A LARGO PLAZO	\$0.00	\$0.00	\$0.00	\$0.00	\$0.00	0.00 %	\$0.00
02 DEUDA PÚBLICA A LARGO PLAZO	\$0.00	\$0.00	\$0.00	\$0.00	\$0.00	0.00 %	\$0.00
03 DEUDA PÚBLICA A LARGO PLAZO	\$0.00	\$0.00	\$0.00	\$0.00	\$0.00	0.00 %	\$0.00
03-01 TÍTULOS Y VALORES DE LA DEUDA PÚBLICA INTERNA A CORTO PLAZO	\$0.00	\$0.00	\$0.00	\$0.00	\$0.00	0.00 %	\$0.00
03-02 TÍTULOS Y VALORES DE LA DEUDA PÚBLICA INTERNA A LARGO PLAZO	\$0.00	\$0.00	\$0.00	\$0.00	\$0.00	0.00 %	\$0.00
03-03 PRÉSTAMOS DE LA DEUDA PÚBLICA INTERNA POR PAGAR A LARGO PLAZO	\$0.00	\$0.00	\$0.00	\$0.00	\$0.00	0.00 %	\$0.00
1 IMPUESTOS	<u>\$3,522,582.85</u>	<u>\$0.00</u>	<u>\$3,522,582.85</u>	<u>\$2,774,578.00</u>	<u>\$2,774,578.00</u>	<u>78.76</u> %	<u>-\$748,004.85</u>
11 IMPUESTOS SOBRE LOS INGRESOS	\$201,036.00	\$0.00	\$201,036.00	\$0.00	\$0.00	0.00 %	-\$201,036.00
11-01 IMPUESTO POR ESTABLECIMIENTOS DE ENSEÑANZA PARTICULAR	\$0.00	\$0.00	\$0.00	\$0.00	\$0.00	0.00 %	\$0.00
11-02 IMPUESTO SOBRE JUEGOS, ESPECTÁCULOS PÚBLICOS DIVERSIONES Y APARATOS MECÁNICOS O ELECTROMECÁNICOS	\$150,000.00	\$0.00	\$150,000.00	\$0.00	\$0.00	0.00 %	-\$150,000.00
11-03 IMPUESTO A COMERCIOS AMBULANTES	\$51,036.00	\$0.00	\$51,036.00	\$0.00	\$0.00	0.00 %	-\$51,036.00
12 IMPUESTOS SOBRE EL PATRIMONIO	\$1,363,215.75	\$0.00	\$1,363,215.75	\$1,999,988.00	\$1,999,988.00	146.71 %	\$636,772.25
12-01 IMPUESTO PREDIAL	\$1,305,693.75	\$0.00	\$1,305,693.75	\$1,664,320.50	\$1,664,320.50	127.46 %	\$358,626.75
12-01-01 PREDIAL URBANOS	\$1,000,000.00	\$0.00	\$1,000,000.00	\$1,180,316.50	\$1,180,316.50	118.03 %	\$180,316.50
12-01-02 PREDIAL RUSTICOS	\$290,000.00	\$0.00	\$290,000.00	\$459,456.50	\$459,456.50	158.43 %	\$169,456.50
12-01-03 PREDIAL EJIDAL	\$15,693.75	\$0.00	\$15,693.75	\$24,547.50	\$24,547.50	156.41 %	\$8,853.75
12-02 TRASLADO DE DOMINIO	\$57,522.00	\$0.00	\$57,522.00	\$335,667.50	\$335,667.50	583.54 %	\$278,145.50
12-02-01 TRASLADO DE DOMINIO	\$57,522.00	\$0.00	\$57,522.00	\$335,667.50	\$335,667.50	583.54 %	\$278,145.50
13 IMPUESTOS SOBRE LA PRODUCCIÓN, EL CONSUMO Y LAS TRANSACCIONES	\$0.00	\$0.00	\$0.00	\$0.00	\$0.00	0.00 %	\$0.00
13-01 CONVENIOS PRODDER 2018	\$0.00	\$0.00	\$0.00	\$0.00	\$0.00	0.00 %	\$0.00
13-02 CONVENIOS PRODDER 2019	\$0.00	\$0.00	\$0.00	\$0.00	\$0.00	0.00 %	\$0.00
14 IMPUESTOS AL COMERCIO EXTERIOR	\$0.00	\$0.00	\$0.00	\$0.00	\$0.00	0.00 %	\$0.00

15	IMPUESTOS SOBRE NÓMINAS Y ASIMILABLES	\$0.00	\$0.00	\$0.00	\$0.00	\$0.00	0.00 %	\$0.00
16	IMPUESTOS ECOLÓGICOS	\$0.00	\$0.00	\$0.00	\$0.00	\$0.00	0.00 %	\$0.00
17	ACCESORIOS DE IMPUESTOS	\$1,958,331.10	\$0.00	\$1,958,331.10	\$774,590.00	\$774,590.00	39.55 %	-\$1,183,741.10
17-01	RECARGOS IMPUESTO PREDIAL	\$127,809.80	\$0.00	\$127,809.80	\$163,997.00	\$163,997.00	128.31 %	\$36,187.20
17-02	REZAGOS IMPUESTO PREDIAL	\$1,830,521.30	\$0.00	\$1,830,521.30	\$610,593.00	\$610,593.00	33.35 %	-\$1,219,928.30
18	OTROS IMPUESTOS	\$0.00	\$0.00	\$0.00	\$0.00	\$0.00	0.00 %	\$0.00
19	IMPUESTOS NO COMPRENDIDOS EN LA LEY DE INGRESOS VIGENTE, CAUSADOS EN EJERCICIOS FISCALES ANTERIORES PENDIENTES DE LIQUIDACIÓN O PAGO	\$0.00	\$0.00	\$0.00	\$0.00	\$0.00	0.00 %	\$0.00
2	CUOTAS Y APORTACIONES DE SEGURIDAD SOCIAL	\$0.00	\$0.00	\$0.00	\$0.00	\$0.00	0.00 %	\$0.00
21	APORTACIONES PARA FONDOS DE VIVIENDA	\$0.00	\$0.00	\$0.00	\$0.00	\$0.00	0.00 %	\$0.00
22	CUOTAS PARA LA SEGURIDAD SOCIAL	\$0.00	\$0.00	\$0.00	\$0.00	\$0.00	0.00 %	\$0.00
23	CUOTAS DE AHORRO PARA EL RETIRO	\$0.00	\$0.00	\$0.00	\$0.00	\$0.00	0.00 %	\$0.00
24	OTRAS CUOTAS Y APORTACIONES PARA LA SEGURIDAD SOCIAL	\$0.00	\$0.00	\$0.00	\$0.00	\$0.00	0.00 %	\$0.00
25	ACCESORIOS DE CUOTAS Y APORTACIONES DE SEGURIDAD SOCIAL	\$0.00	\$0.00	\$0.00	\$0.00	\$0.00	0.00 %	\$0.00
3	CONTRIBUCIONES DE MEJORAS	\$0.00	\$0.00	\$0.00	\$0.00	\$0.00	0.00 %	\$0.00
31	CONTRIBUCIONES DE MEJORAS POR OBRAS PÚBLICAS	\$0.00	\$0.00	\$0.00	\$0.00	\$0.00	0.00 %	\$0.00
39	CONTRIBUCIONES DE MEJORAS NO COMPRENDIDAS EN LA LEY DE INGRESOS VIGENTE, CAUSADAS EN EJERCICIOS FISCALES ANTERIORES PENDIENTES DE LIQUIDACIÓN O PAGO	\$0.00	\$0.00	\$0.00	\$0.00	\$0.00	0.00 %	\$0.00
4	DERECHOS	\$6,347,999.90	\$0.00	\$6,347,999.90	\$1,989,598.30	\$1,989,598.30	31.34 %	-\$4,358,401.60
41	DERECHOS POR EL USO, GOCE, APROVECHAMIENTO O EXPLOTACIÓN DE BIENES DE DOMINIO PÚBLICO	\$822,703.00	\$0.00	\$822,703.00	\$338,941.00	\$338,941.00	41.19 %	-\$483,762.00
41-01	PUESTOS FIJOS EN MERCADOS CONSTRUIDOS	\$82,679.00	\$0.00	\$82,679.00	\$100,641.00	\$100,641.00	121.72 %	\$17,962.00
41-02	PUESTOS SEMIFIJOS EN MERCADOS CONSTRUIDOS	\$0.00	\$0.00	\$0.00	\$22,259.00	\$22,259.00	0.00 %	\$22,259.00
41-03	PUESTOS SEMIFIJOS EN PLAZAS, CALLES O TERRENOS	\$648,655.00	\$0.00	\$648,655.00	\$104,428.00	\$104,428.00	16.09 %	-\$544,227.00
41-04	INHUMACION	\$0.00	\$0.00	\$0.00	\$111,613.00	\$111,613.00	0.00 %	\$111,613.00
41-05	ARRENDAMIENTO DE BIENES PROPIEDAD DEL MUNICIPIO	\$91,369.00	\$0.00	\$91,369.00	\$0.00	\$0.00	0.00 %	-\$91,369.00
43	DERECHOS POR PRESTACIÓN DE SERVICIOS	\$5,234,682.50	\$0.00	\$5,234,682.50	\$1,471,175.30	\$1,471,175.30	28.10 %	-\$3,763,507.20
43-01	COPIAS DE DOCUMENTOS EXISTENTES EN LOS ARCHIVOS MUNICIPALES POR HOJA	\$3,000.00	\$0.00	\$3,000.00	\$243,534.00	\$243,534.00	8,117.80 %	\$240,534.00

MUNICIPIO DE FRANCISCO I. MADERO, HIDALGO HIDALGO

Estado sobre el ejercicio de los Ingresos por Ente Público/ Clasificación Económica/Rubro/Tipo/Clase/Concepto

Del 01/ene./2021 Al 30/abr./2021

Fecha y 26/may./2021

Hrg: supervisor

rptEstadoPresupuestoIngresosCL_RB_TP_CL_CP

hora de Impresión 12:48 p. m.

43-02 OTROS CONCEPTOS DE CERTIFICACIONES, CONSTANCIAS Y LEGALIZACIONES	\$0.00	\$0.00	\$0.00	\$135,599.00	\$135,599.00	0.00 %	\$135,599.00
43-03 PERMISOS DE CONSTRUCCION, RECONSTRUCCION Y AMPLIACION DE INMUEBLES	\$140,424.00	\$0.00	\$140,424.00	\$17,488.00	\$17,488.00	12.45 %	-\$122,936.00
43-04 ALINEACIÓN Y USO DE SUELO	\$135,000.00	\$0.00	\$135,000.00	\$992.00	\$992.00	0.73 %	-\$134,008.00
43-05 AUTORIZACIÓN DE PERITOS EN OBRAS PARA CONSTRUCCIÓN	\$5,000.00	\$0.00	\$5,000.00	\$0.00	\$0.00	0.00 %	-\$5,000.00
43-06 USO DOMESTICO DE DRENAJE Y ALCANTARILLADO	\$10,000.00	\$0.00	\$10,000.00	\$4,940.00	\$4,940.00	49.40 %	-\$5,060.00
43-07 LICENCIAS Y REFRENDOS COMERCIAL	\$745,387.00	\$0.00	\$745,387.00	\$297,601.02	\$297,601.02	39.92 %	-\$447,785.98
43-08 LICENCIAS, PERMISOS O AUTORIZACIONES POR COMERCIALIZACION DE BEBIDAS ALCOHOLICAS EN ENVASES CERRADOS	\$480,000.00	\$0.00	\$480,000.00	\$0.00	\$0.00	0.00 %	-\$480,000.00
43-09 REVALIDACION ANUAL DE LICENCIAS DE FUNCIONAMIENTO, DISTRIBUCION Y COMERCIALIZACION DE BEBIDAS ALCOHOLICAS	\$0.00	\$0.00	\$0.00	\$121,304.00	\$121,304.00	0.00 %	\$121,304.00
43-10 USO DOMESTICO DE AGUA POTABLE	\$482,595.50	\$0.00	\$482,595.50	\$248,505.50	\$248,505.50	51.49 %	-\$234,090.00
43-11 USO COMERCIAL DE AGUA POTABLE	\$0.00	\$0.00	\$0.00	\$3,480.00	\$3,480.00	0.00 %	\$3,480.00
43-12 REGISTRO DE NACIMIENTO	\$46,072.75	\$0.00	\$46,072.75	\$1,194.00	\$1,194.00	2.59 %	-\$44,878.75
43-13 REGISTRO DE MATRIMONIO	\$28,191.60	\$0.00	\$28,191.60	\$37,550.00	\$37,550.00	133.19 %	\$9,358.40
43-14 CERTIFICADO DE DEFUNCION	\$47,990.00	\$0.00	\$47,990.00	\$26,544.00	\$26,544.00	55.31 %	-\$21,446.00
43-15 OTROS CONCEPTOS DE REGISTRO CIVIL	\$21,248.65	\$0.00	\$21,248.65	\$16,163.75	\$16,163.75	76.06 %	-\$5,084.90
43-16 AVALUOS CATASTRALES	\$646,728.00	\$0.00	\$646,728.00	\$254,949.00	\$254,949.00	39.42 %	-\$391,779.00
43-17 CONSTANCIAS EN GENERAL	\$1,863,441.50	\$0.00	\$1,863,441.50	\$61,331.03	\$61,331.03	3.29 %	-\$1,802,110.47
43-18 SERVICIO DE LIMPIA	\$12,000.00	\$0.00	\$12,000.00	\$0.00	\$0.00	0.00 %	-\$12,000.00
43-19 ASISTENCIA SOCIAL	\$360,510.00	\$0.00	\$360,510.00	\$0.00	\$0.00	0.00 %	-\$360,510.00
43-20 SERVICIO Y USO DE PANTEONES	\$148,793.50	\$0.00	\$148,793.50	\$0.00	\$0.00	0.00 %	-\$148,793.50
43-21 LICENCIAS PARA COLOCACIÓN DE ANUNCIOS PUBLICITARIOS	\$4,000.00	\$0.00	\$4,000.00	\$0.00	\$0.00	0.00 %	-\$4,000.00
43-22 LICENCIA POR SERVICIO DE ESTACIONAMIENTO Y PENSIONES	\$50,000.00	\$0.00	\$50,000.00	\$0.00	\$0.00	0.00 %	-\$50,000.00
43-23 RELACIONADOS CON EL DESARROLLO URBANO	\$4,300.00	\$0.00	\$4,300.00	\$0.00	\$0.00	0.00 %	-\$4,300.00
44 OTROS DERECHOS	\$0.00	\$0.00	\$0.00	\$0.00	\$0.00	0.00 %	\$0.00
44-01 SERVICIOS RELACIONADOS CON EL DESARROLLO URBANO	\$0.00	\$0.00	\$0.00	\$0.00	\$0.00	0.00 %	\$0.00
45 ACCESORIOS DE DERECHOS	\$290,614.40	\$0.00	\$290,614.40	\$179,482.00	\$179,482.00	61.75 %	-\$111,132.40
45-01 RECARGOS AGUA POTABLE	\$5,959.20	\$0.00	\$5,959.20	\$1,112.00	\$1,112.00	18.66 %	-\$4,847.20

Rep. supervisor

rptEstadoPresupuestoIngresosCL_RB_TP_CL_CP

45-02 REZAGOS AGUA POTABLE	\$284,655.20	\$0.00	\$284,655.20	\$178,370.00	\$178,370.00	62.66 %	-\$106,285.20
49 DERECHOS NO COMPRENDIDOS EN LA LEY DE INGRESOS VIGENTE, CAUSADOS EN EJERCICIOS FISCALES ANTERIORES PENDIENTES DE LIQUIDACION O PAGO	\$0.00	\$0.00	\$0.00	\$0.00	\$0.00	0.00 %	\$0.00
5 PRODUCTOS	\$0.00	\$0.00	\$0.00	\$0.00	\$0.00	0.00 %	\$0.00
51 PRODUCTOS	\$0.00	\$0.00	\$0.00	\$0.00	\$0.00	0.00 %	\$0.00
59 PRODUCTOS NO COMPRENDIDOS EN LA LEY DE INGRESOS VIGENTE, CAUSADOS EN EJERCICIOS FISCALES ANTERIORES PENDIENTES DE LIQUIDACION O PAGO	\$0.00	\$0.00	\$0.00	\$0.00	\$0.00	0.00 %	\$0.00
6 APROVECHAMIENTOS	\$696,356.00	\$0.00	\$696,356.00	\$428,562.81	\$428,562.81	61.54 %	-\$267,793.19
61 APROVECHAMIENTOS	\$696,356.00	\$0.00	\$696,356.00	\$428,562.81	\$428,562.81	61.54 %	-\$267,793.19
61-02 MULTAS	\$227,806.00	\$0.00	\$227,806.00	\$78,297.50	\$78,297.50	34.37 %	-\$149,508.50
61-02-01 MULTAS ADMINISTRATIVAS IMPUESTAS POR EL MUNICIPIO	\$227,806.00	\$0.00	\$227,806.00	\$78,297.50	\$78,297.50	34.37 %	-\$149,508.50
61-02-02 MULTAS FEDERALES NO FISCALES	\$0.00	\$0.00	\$0.00	\$0.00	\$0.00	0.00 %	\$0.00
61-03 INDEMNIZACIONES	\$0.00	\$0.00	\$0.00	\$0.00	\$0.00	0.00 %	\$0.00
61-03-01 INDEMNIZACIONES POR DAÑOS A BIENES MUNICIPALES	\$0.00	\$0.00	\$0.00	\$0.00	\$0.00	0.00 %	\$0.00
61-04 REINTEGROS	\$0.00	\$0.00	\$0.00	\$0.00	\$0.00	0.00 %	\$0.00
61-05 APROVECHAMIENTOS PROVENIENTES DE OBRAS PÚBLICAS	\$152,797.00	\$0.00	\$152,797.00	\$178,510.08	\$178,510.08	116.82 %	\$25,713.08
61-05-01 APROVECHAMIENTOS PROVENIENTES DE OBRAS PUBLICAS	\$0.00	\$0.00	\$0.00	\$178,510.08	\$178,510.08	0.00 %	\$178,510.08
61-05-02 APORTACIONES DE BENEFICIARIOS DE OBRA	\$0.00	\$0.00	\$0.00	\$0.00	\$0.00	0.00 %	\$0.00
61-05-03 CONCURSO O LICITACION DE OBRA	\$50,000.00	\$0.00	\$50,000.00	\$0.00	\$0.00	0.00 %	-\$50,000.00
61-05-04 SUPERVISION DE OBRA PUBLICA	\$102,797.00	\$0.00	\$102,797.00	\$0.00	\$0.00	0.00 %	-\$102,797.00
61-09 OTROS APROVECHAMIENTOS	\$315,753.00	\$0.00	\$315,753.00	\$171,755.23	\$171,755.23	54.39 %	-\$143,997.77
61-09-01 APROVECHAMIENTOS DIVERSOS	\$0.00	\$0.00	\$0.00	\$171,755.23	\$171,755.23	0.00 %	\$171,755.23
61-09-02 HERENCIAS Y DONATIVOS AL MUNICIPIO	\$315,753.00	\$0.00	\$315,753.00	\$0.00	\$0.00	0.00 %	-\$315,753.00
62 ACTIVO NO CIRCULANTE	\$0.00	\$0.00	\$0.00	\$0.00	\$0.00	0.00 %	\$0.00
63 ACCESORIOS DE APROVECHAMIENTOS	\$0.00	\$0.00	\$0.00	\$0.00	\$0.00	0.00 %	\$0.00
69 APROVECHAMIENTOS NO COMPRENDIDOS EN LA LEY DE INGRESOS VIGENTE, CAUSADOS EN EJERCICIOS FISCALES ANTERIORES PENDIENTES DE LIQUIDACION O PAGO	\$0.00	\$0.00	\$0.00	\$0.00	\$0.00	0.00 %	\$0.00
INGRESOS CORRIENTES	\$10,566,938.75	\$0.00	\$10,566,938.75	\$5,192,739.11	\$5,192,739.11	49.14 %	-\$5,374,199.64
2 INGRESOS DE CAPITAL							

MUNICIPIO DE FRANCISCO I. MADERO, HIDALGO HIDALGO

Estado sobre el ejercicio de los Ingresos por Ente Público/ Clasificación Económica/Rubro/Tipo/Clase/Concepto

Del 01/ene./2021 Al 30/abr./2021

Fecha y 26/may./2021

hora de Impresión 12:48 p. m.

Hrg. supervisor
RptEstadoPresupuestoIngresosCL_RB_TP_CL_CP

62-01 TERRENOS	\$0.00	\$0.00	\$0.00	\$0.00	\$0.00	0.00 %	\$0.00
62-01-581001 Terrenos	\$0.00	\$0.00	\$0.00	\$0.00	\$0.00	0.00 %	\$0.00
62-01-5811 TERRENOS	\$0.00	\$0.00	\$0.00	\$0.00	\$0.00	0.00 %	\$0.00
62-02 VIVIENDAS	\$0.00	\$0.00	\$0.00	\$0.00	\$0.00	0.00 %	\$0.00
62-03 EDIFICIOS NO HABITACIONALES	\$0.00	\$0.00	\$0.00	\$0.00	\$0.00	0.00 %	\$0.00
62-03-5831 EDIFICIOS NO HABITACIONALES	\$0.00	\$0.00	\$0.00	\$0.00	\$0.00	0.00 %	\$0.00
62-04 OTROS BIENES INMUEBLES	\$0.00	\$0.00	\$0.00	\$0.00	\$0.00	0.00 %	\$0.00
62-04-5891 OTROS BIENES INMUEBLES	\$0.00	\$0.00	\$0.00	\$0.00	\$0.00	0.00 %	\$0.00
62-05 MOBILIARIO Y EQUIPO DE ADMINISTRACIÓN	\$0.00	\$0.00	\$0.00	\$0.00	\$0.00	0.00 %	\$0.00
62-05-1 Muebles de Oficina y Estantería	\$0.00	\$0.00	\$0.00	\$0.00	\$0.00	0.00 %	\$0.00
62-05-1-511001 Muebles de oficina y estantería	\$0.00	\$0.00	\$0.00	\$0.00	\$0.00	0.00 %	\$0.00
62-05-1-5111 Muebles de Oficina y Estantería	\$0.00	\$0.00	\$0.00	\$0.00	\$0.00	0.00 %	\$0.00
62-05-2 Muebles, Excepto de Oficina y Estantería	\$0.00	\$0.00	\$0.00	\$0.00	\$0.00	0.00 %	\$0.00
62-05-2-5121 Muebles, Excepto de Oficina y Estantería	\$0.00	\$0.00	\$0.00	\$0.00	\$0.00	0.00 %	\$0.00
62-05-3 Equipo de Cómputo y de Tecnologías de la Información	\$0.00	\$0.00	\$0.00	\$0.00	\$0.00	0.00 %	\$0.00
62-05-3-515001 Bienes informáticos	\$0.00	\$0.00	\$0.00	\$0.00	\$0.00	0.00 %	\$0.00
62-05-3-5151 Equipo de Cómputo y de Tecnologías de la Información	\$0.00	\$0.00	\$0.00	\$0.00	\$0.00	0.00 %	\$0.00
62-05-9 Otros Mobiliarios y Equipos de Administración	\$0.00	\$0.00	\$0.00	\$0.00	\$0.00	0.00 %	\$0.00
62-05-9-519001 Equipo de Administración	\$0.00	\$0.00	\$0.00	\$0.00	\$0.00	0.00 %	\$0.00
62-05-9-5191 Otros Mobiliarios y Equipos de Administración	\$0.00	\$0.00	\$0.00	\$0.00	\$0.00	0.00 %	\$0.00
62-06 MOBILIARIO Y EQUIPO EDUCACIONAL Y RECREATIVO	\$0.00	\$0.00	\$0.00	\$0.00	\$0.00	0.00 %	\$0.00
62-06-1 Equipos y Aparatos Audiovisuales	\$0.00	\$0.00	\$0.00	\$0.00	\$0.00	0.00 %	\$0.00
62-06-1-5211 Equipos y Aparatos Audiovisuales	\$0.00	\$0.00	\$0.00	\$0.00	\$0.00	0.00 %	\$0.00
62-06-2 Aparatos Deportivos	\$0.00	\$0.00	\$0.00	\$0.00	\$0.00	0.00 %	\$0.00
62-06-2-5221 Aparatos Deportivos	\$0.00	\$0.00	\$0.00	\$0.00	\$0.00	0.00 %	\$0.00
62-06-3 Cámaras Fotográficas y de Video	\$0.00	\$0.00	\$0.00	\$0.00	\$0.00	0.00 %	\$0.00
62-06-3-523001 Cámaras fotográficas y de video	\$0.00	\$0.00	\$0.00	\$0.00	\$0.00	0.00 %	\$0.00
62-06-3-5231 Cámaras Fotográficas y de Video	\$0.00	\$0.00	\$0.00	\$0.00	\$0.00	0.00 %	\$0.00

62-06-9 Otro Mobiliario y Equipo Educacional y Recreativo	\$0.00	\$0.00	\$0.00	\$0.00	\$0.00	0.00 %	\$0.00
62-06-9-529001 Equipo Educacional y Recreativo	\$0.00	\$0.00	\$0.00	\$0.00	\$0.00	0.00 %	\$0.00
62-06-9-5291 Otro Mobiliario y Equipo Educacional y Recreativo	\$0.00	\$0.00	\$0.00	\$0.00	\$0.00	0.00 %	\$0.00
62-07 EQUIPO E INSTRUMENTAL MÉDICO Y DE LABORATORIO	\$0.00	\$0.00	\$0.00	\$0.00	\$0.00	0.00 %	\$0.00
62-07-1 Equipo Médico y de Laboratorio	\$0.00	\$0.00	\$0.00	\$0.00	\$0.00	0.00 %	\$0.00
62-07-1-531001 Equipo médico y de laboratorio	\$0.00	\$0.00	\$0.00	\$0.00	\$0.00	0.00 %	\$0.00
62-07-1-5311 Equipo Médico y de Laboratorio	\$0.00	\$0.00	\$0.00	\$0.00	\$0.00	0.00 %	\$0.00
62-07-2 Instrumental Médico y de Laboratorio	\$0.00	\$0.00	\$0.00	\$0.00	\$0.00	0.00 %	\$0.00
62-07-2-532001 Instrumental Médico y de laboratorio	\$0.00	\$0.00	\$0.00	\$0.00	\$0.00	0.00 %	\$0.00
62-07-2-5321 Instrumental Médico y de Laboratorio	\$0.00	\$0.00	\$0.00	\$0.00	\$0.00	0.00 %	\$0.00
62-08 VEHICULOS Y EQUIPO DE TRANSPORTE	\$0.00	\$0.00	\$0.00	\$0.00	\$0.00	0.00 %	\$0.00
62-08-1 vehiculos y equipo terrestre	\$0.00	\$0.00	\$0.00	\$0.00	\$0.00	0.00 %	\$0.00
62-08-1-541001 Vehículos y Equipo Terrestre	\$0.00	\$0.00	\$0.00	\$0.00	\$0.00	0.00 %	\$0.00
62-08-1-5411 Automóviles y Equipo Terrestre	\$0.00	\$0.00	\$0.00	\$0.00	\$0.00	0.00 %	\$0.00
62-08-2 Carrocerías y Remolques	\$0.00	\$0.00	\$0.00	\$0.00	\$0.00	0.00 %	\$0.00
62-08-2-542001 Carrocerías y remolques	\$0.00	\$0.00	\$0.00	\$0.00	\$0.00	0.00 %	\$0.00
62-08-2-5421 Carrocerías y Remolques	\$0.00	\$0.00	\$0.00	\$0.00	\$0.00	0.00 %	\$0.00
62-08-3 Equipo Aeroespacial	\$0.00	\$0.00	\$0.00	\$0.00	\$0.00	0.00 %	\$0.00
62-08-4 Equipo Ferroviario	\$0.00	\$0.00	\$0.00	\$0.00	\$0.00	0.00 %	\$0.00
62-08-5 Embarcaciones	\$0.00	\$0.00	\$0.00	\$0.00	\$0.00	0.00 %	\$0.00
62-08-9 Otros Equipos de Transporte	\$0.00	\$0.00	\$0.00	\$0.00	\$0.00	0.00 %	\$0.00
62-08-9-549001 Otros equipos de transporte	\$0.00	\$0.00	\$0.00	\$0.00	\$0.00	0.00 %	\$0.00
62-08-9-5491 Otros Equipos de Transporte	\$0.00	\$0.00	\$0.00	\$0.00	\$0.00	0.00 %	\$0.00
62-09 EQUIPO DE DEFENSA Y SEGURIDAD	\$0.00	\$0.00	\$0.00	\$0.00	\$0.00	0.00 %	\$0.00
62-09-5511 EQUIPO DE DEFENSA Y SEGURIDAD	\$0.00	\$0.00	\$0.00	\$0.00	\$0.00	0.00 %	\$0.00
62-10 MAQUINARIA, OTROS EQUIPOS Y HERRAMIENTAS	\$0.00	\$0.00	\$0.00	\$0.00	\$0.00	0.00 %	\$0.00
62-10-1 Maquinaria y Equipo Agropecuario	\$0.00	\$0.00	\$0.00	\$0.00	\$0.00	0.00 %	\$0.00
62-10-1-5611 Maquinaria y Equipo Agropecuario	\$0.00	\$0.00	\$0.00	\$0.00	\$0.00	0.00 %	\$0.00
62-10-2 Maquinaria y Equipo Industrial	\$0.00	\$0.00	\$0.00	\$0.00	\$0.00	0.00 %	\$0.00

Estado sobre el ejercicio de los Ingresos por Ente Público/ Clasificación Económica/Rubro/Tipo/Clase/Concepto
Del 01/ene./2021 Al 30/abr./2021

Hgg.supervisor
rplEstadoPresupuestoIngresosCL_RB_TP_CL_CP

Fecha y hora de Impresión | 26/may./2021
12:48 p. m.

62-10-2-5621	Maquinaria y Equipo Industrial	\$0.00	\$0.00	\$0.00	\$0.00	\$0.00	0.00 %	\$0.00
62-10-3	Maquinaria y Equipo de Construcción	\$0.00	\$0.00	\$0.00	\$0.00	\$0.00	0.00 %	\$0.00
62-10-3-563001	Equipo de Construcción	\$0.00	\$0.00	\$0.00	\$0.00	\$0.00	0.00 %	\$0.00
62-10-3-5631	Maquinaria y Equipo de Construcción	\$0.00	\$0.00	\$0.00	\$0.00	\$0.00	0.00 %	\$0.00
62-10-4	Sistemas de Aire Acondicionado, Calefacción y de Refrigeración Industrial y Comercial	\$0.00	\$0.00	\$0.00	\$0.00	\$0.00	0.00 %	\$0.00
62-10-4-564001	Sistemas de aire acondicionado calefacción y de refrigeración industrial y comercial	\$0.00	\$0.00	\$0.00	\$0.00	\$0.00	0.00 %	\$0.00
62-10-4-5641	Sistemas de Aire Acondicionado, Calefacción y de Refrigeración Industrial y Comercial	\$0.00	\$0.00	\$0.00	\$0.00	\$0.00	0.00 %	\$0.00
62-10-5	Equipo de Comunicación y Telecomunicación	\$0.00	\$0.00	\$0.00	\$0.00	\$0.00	0.00 %	\$0.00
62-10-5-565001	Equipos y Aparatos de Comunicación y Telecomunicación	\$0.00	\$0.00	\$0.00	\$0.00	\$0.00	0.00 %	\$0.00
62-10-5-5651	Equipo de Comunicación y Telecomunicación	\$0.00	\$0.00	\$0.00	\$0.00	\$0.00	0.00 %	\$0.00
62-10-6	Equipos de Generación Eléctrica, Aparatos Accesorios Eléctricos	\$0.00	\$0.00	\$0.00	\$0.00	\$0.00	0.00 %	\$0.00
62-10-6-5661	Equipos de Generación Eléctrica, Aparatos y Accesorios Eléctricos	\$0.00	\$0.00	\$0.00	\$0.00	\$0.00	0.00 %	\$0.00
62-10-7	Herramientas y Máquinas-Herramienta	\$0.00	\$0.00	\$0.00	\$0.00	\$0.00	0.00 %	\$0.00
62-10-7-567001	Herramientas y Máquinas-Herramienta	\$0.00	\$0.00	\$0.00	\$0.00	\$0.00	0.00 %	\$0.00
62-10-7-5671	Herramientas y Máquinas-Herramienta	\$0.00	\$0.00	\$0.00	\$0.00	\$0.00	0.00 %	\$0.00
62-10-9	Otros Equipos	\$0.00	\$0.00	\$0.00	\$0.00	\$0.00	0.00 %	\$0.00
62-10-9-5691	Otros Equipos	\$0.00	\$0.00	\$0.00	\$0.00	\$0.00	0.00 %	\$0.00
62-11	COLECCIONES, OBRAS DE ARTE Y OBJETOS VALIOSOS	\$0.00	\$0.00	\$0.00	\$0.00	\$0.00	0.00 %	\$0.00
62-11-1	Bienes Artísticos, Culturales y Científicos	\$0.00	\$0.00	\$0.00	\$0.00	\$0.00	0.00 %	\$0.00
62-11-2	Objetos de Valor	\$0.00	\$0.00	\$0.00	\$0.00	\$0.00	0.00 %	\$0.00
62-11-2-5117	Objetos de Valor	\$0.00	\$0.00	\$0.00	\$0.00	\$0.00	0.00 %	\$0.00
62-12	ACTIVOS BIOLÓGICOS	\$0.00	\$0.00	\$0.00	\$0.00	\$0.00	0.00 %	\$0.00
62-12-1	Bovinos	\$0.00	\$0.00	\$0.00	\$0.00	\$0.00	0.00 %	\$0.00
62-12-2	Porcinos	\$0.00	\$0.00	\$0.00	\$0.00	\$0.00	0.00 %	\$0.00
62-12-3	Aves	\$0.00	\$0.00	\$0.00	\$0.00	\$0.00	0.00 %	\$0.00
62-12-4	Ovinos y Caprinos	\$0.00	\$0.00	\$0.00	\$0.00	\$0.00	0.00 %	\$0.00
62-12-5	Peces y Acuicultura	\$0.00	\$0.00	\$0.00	\$0.00	\$0.00	0.00 %	\$0.00

Estado sobre el ejercicio de los Ingresos por Ente Público/ Clasificación Económica/Rubro/Tipo/Clase/Concepto
Del 01/ene./2021 Al 30/abr./2021

Fecha y 26/may./2021

hora de Impresión 12:48 p. m.

RptEstadoPresupuestoIngresosCL_RB_TP_CL_CP

62-12-6 Equinos	\$0.00	\$0.00	\$0.00	\$0.00	\$0.00	0.00 %	\$0.00
62-12-7 Especies Menores y de Zoológico	\$0.00	\$0.00	\$0.00	\$0.00	\$0.00	0.00 %	\$0.00
62-12-8 Árboles y Plantas	\$0.00	\$0.00	\$0.00	\$0.00	\$0.00	0.00 %	\$0.00
62-12-9 Otros Activos Biológicos	\$0.00	\$0.00	\$0.00	\$0.00	\$0.00	0.00 %	\$0.00
62-13 SOFTWARE	\$0.00	\$0.00	\$0.00	\$0.00	\$0.00	0.00 %	\$0.00
62-13-5911 SOFTWARE	\$0.00	\$0.00	\$0.00	\$0.00	\$0.00	0.00 %	\$0.00
62-14 PATENTES, MARCAS Y DERECHOS	\$0.00	\$0.00	\$0.00	\$0.00	\$0.00	0.00 %	\$0.00
62-14-1 Patentes	\$0.00	\$0.00	\$0.00	\$0.00	\$0.00	0.00 %	\$0.00
62-14-2 Marcas	\$0.00	\$0.00	\$0.00	\$0.00	\$0.00	0.00 %	\$0.00
62-14-3 Derechos	\$0.00	\$0.00	\$0.00	\$0.00	\$0.00	0.00 %	\$0.00
62-15 CONCESIONES Y FRANQUICIAS	\$0.00	\$0.00	\$0.00	\$0.00	\$0.00	0.00 %	\$0.00
62-15-1 Concesiones	\$0.00	\$0.00	\$0.00	\$0.00	\$0.00	0.00 %	\$0.00
62-15-2 Franquicias	\$0.00	\$0.00	\$0.00	\$0.00	\$0.00	0.00 %	\$0.00
62-16 LICENCIAS	\$0.00	\$0.00	\$0.00	\$0.00	\$0.00	0.00 %	\$0.00
62-16-1 Licencias Informáticas e Intelectuales	\$0.00	\$0.00	\$0.00	\$0.00	\$0.00	0.00 %	\$0.00
62-16-1-5971 Licencias Informáticas e Intelectuales	\$0.00	\$0.00	\$0.00	\$0.00	\$0.00	0.00 %	\$0.00
62-16-2 Licencias Industriales, Comerciales y Otras	\$0.00	\$0.00	\$0.00	\$0.00	\$0.00	0.00 %	\$0.00
62-16-2-5981 Licencias Industriales, Comerciales y Otras	\$0.00	\$0.00	\$0.00	\$0.00	\$0.00	0.00 %	\$0.00
62-17 OTROS ACTIVOS INTANGIBLES	\$0.00	\$0.00	\$0.00	\$0.00	\$0.00	0.00 %	\$0.00
62-17-5991 OTROS ACTIVOS INTANGIBLES	\$0.00	\$0.00	\$0.00	\$0.00	\$0.00	0.00 %	\$0.00
Z INGRESOS POR VENTA DE BIENES Y PRESTACION DE SERVICIOS	\$0.00	\$0.00	\$0.00	\$0.00	\$0.00	0.00 %	\$0.00
71 INGRESOS POR VENTA DE BIENES Y PRESTACION DE SERVICIOS DE INSTITUCIONES PUBLICAS DE SEGURIDAD SOCIAL	\$0.00	\$0.00	\$0.00	\$0.00	\$0.00	0.00 %	\$0.00
72 INGRESOS POR VENTA DE BIENES Y PRESTACION DE SERVICIOS DE EMPRESAS PRODUCTIVAS DEL ESTADO	\$0.00	\$0.00	\$0.00	\$0.00	\$0.00	0.00 %	\$0.00
73 INGRESOS POR VENTA DE BIENES Y PRESTACION DE SERVICIOS DE ENTIDADES PARAESTATALES Y FIDEICOMISOS NO EMPRESARIALES Y NO FINANCIEROS	\$0.00	\$0.00	\$0.00	\$0.00	\$0.00	0.00 %	\$0.00
74 INGRESOS POR VENTA DE BIENES Y PRESTACION DE SERVICIOS DE ENTIDADES PARAESTATALES EMPRESARIALES NO FINANCIERAS CON PARTICIPACION ESTATAL MAYORITARIA	\$0.00	\$0.00	\$0.00	\$0.00	\$0.00	0.00 %	\$0.00

75 INGRESOS POR VENTA DE BIENES Y PRESTACI?N DE SERVICIOS DE ENTIDADES PARAESTATALES EMPRESARIALES FINANCIERAS MONETARIAS CON PARTICIPACI?N ESTATAL MAYORITARIA	\$0.00	\$0.00	\$0.00	\$0.00	\$0.00	0.00 %	\$0.00
76 INGRESOS POR VENTA DE BIENES Y PRESTACI?N DE SERVICIOS DE ENTIDADES PARAESTATALES EMPRESARIALES FINANCIERAS NO MONETARIAS CON PARTICIPACI?N ESTATAL MAYORITARIA	\$0.00	\$0.00	\$0.00	\$0.00	\$0.00	0.00 %	\$0.00
77 INGRESOS POR VENTA DE BIENES Y PRESTACI?N DE SERVICIOS DE FIDEICOMISOS FINANCIEROS CON PARTICIPACI?N ESTATAL MAYORITARIA	\$0.00	\$0.00	\$0.00	\$0.00	\$0.00	0.00 %	\$0.00
78 INGRESOS POR VENTA DE BIENES Y PRESTACI?N DE SERVICIOS DE LOS PODERES LEGISLATIVO Y JUDICIAL DE LOS ?RGANOS AUT?NOMOS	\$0.00	\$0.00	\$0.00	\$0.00	\$0.00	0.00 %	\$0.00
79 OTROS INGRESOS Y BENEFICIOS	\$0.00	\$0.00	\$0.00	\$0.00	\$0.00	0.00 %	\$0.00
79-01 INTERESES GANADOS DE T?TULOS, VALORES Y DEM?S INSTRUMENTOS FINANCIEROS	\$0.00	\$0.00	\$0.00	\$0.00	\$0.00	0.00 %	\$0.00
79-02 OTROS INGRESOS Y BENEFICIOS VARIOS	\$0.00	\$0.00	\$0.00	\$0.00	\$0.00	0.00 %	\$0.00
B PARTICIPACIONES, APORTACIONES, CONVENIOS, INCENTIVOS DERIVADOS DE LA COLABORACI?N FISCAL Y FONDOS DISTINTOS DE APORTACIONES	\$84,018,087.00	-\$4,175,490.88	\$79,842,596.12	\$28,489,889.34	\$28,489,889.34	35.68 %	-\$55,528,197.66
81 PARTICIPACIONES	\$45,548,617.00	-\$3,707,846.88	\$41,840,770.12	\$14,984,079.74	\$14,984,079.74	35.81 %	-\$30,564,537.26
81-01 PARTICIPACIONES EJERCIDOS ANTERIORES	\$0.00	\$94,494.34	\$94,494.34	\$103,059.98	\$103,059.98	109.06 %	\$103,059.98
81-01-001 FONDO GENERAL DE PARTICIPACIONES 2018	\$0.00	\$0.00	\$0.00	\$0.00	\$0.00	0.00 %	\$0.00
81-01-002 FONDO DE FOMENTO MUNICIPAL 2018	\$0.00	\$0.00	\$0.00	\$0.00	\$0.00	0.00 %	\$0.00
81-01-003 FONDO GENERAL DE PARTICIPACIONES 2019	\$0.00	\$0.00	\$0.00	\$0.00	\$0.00	0.00 %	\$0.00
81-01-004 FONDO DE FOMENTO MUNICIPAL 2019	\$0.00	\$0.00	\$0.00	\$0.00	\$0.00	0.00 %	\$0.00
81-01-005 FONDO DE FISCALIZACI?N Y RECAUDACI?N 2019	\$0.00	\$0.00	\$0.00	\$0.00	\$0.00	0.00 %	\$0.00
81-01-006 FONDO DE COMPENSACI?N ISAN 2019	\$0.00	\$0.00	\$0.00	\$0.00	\$0.00	0.00 %	\$0.00
81-01-007 FONDO DE COMPENSACI?N 2019	\$0.00	\$0.00	\$0.00	\$0.00	\$0.00	0.00 %	\$0.00
81-01-008 IEPS-TABACOS 2019	\$0.00	\$0.00	\$0.00	\$0.00	\$0.00	0.00 %	\$0.00
81-01-009 IEPS-GASOLINAS 2019	\$0.00	\$0.00	\$0.00	\$0.00	\$0.00	0.00 %	\$0.00
81-01-010 ISAN 2019	\$0.00	\$0.00	\$0.00	\$0.00	\$0.00	0.00 %	\$0.00
81-01-011 FONDO GENERAL DE PARTICIPACIONES 2020	\$0.00	\$0.00	\$0.00	\$8,572.00	\$8,572.00	0.00 %	\$8,572.00
81-01-012 FONDO DE FOMENTO MUNICIPAL 2020	\$0.00	\$0.00	\$0.00	\$0.00	\$0.00	0.00 %	\$0.00
81-01-013 FONDO DE FISCALIZACI?N Y RECAUDACI?N 2020	\$0.00	\$94,494.34	\$94,494.34	\$94,487.98	\$94,487.98	99.99 %	\$94,487.98

MUNICIPIO DE FRANCISCO I. MADERO, HIDALGO HIDALGO

Estado sobre el ejercicio de los Ingresos por Ente Público/ Clasificación Económica/Rubro/Tipo/Clase/Concepto

Del 01/ene./2021 Al 30/abr./2021

Hrg. supervisor

rptEstadoPresupuestoIngresosCL_RB_TP_CL_CP

Fecha y 26/may./2021

hora de Impresión 12:48 p. m.

81-01-014 FONDO DE COMPENSACIÓN ISAN 2020	\$0.00	\$0.00	\$0.00	\$0.00	\$0.00	0.00 %	\$0.00
81-01-015 FONDO DE COMPENSACIÓN 2020	\$0.00	\$0.00	\$0.00	\$0.00	\$0.00	0.00 %	\$0.00
81-01-016 IEPS-TABACOS 2020	\$0.00	\$0.00	\$0.00	\$0.00	\$0.00	0.00 %	\$0.00
81-01-017 IEPS-GASOLINAS 2020	\$0.00	\$0.00	\$0.00	\$0.00	\$0.00	0.00 %	\$0.00
81-01-018 ISAN 2020	\$0.00	\$0.00	\$0.00	\$0.00	\$0.00	0.00 %	\$0.00
81-02 PARTICIPACIONES EJERCICIO 2021	\$45,548,617.00	-\$3,802,341.22	\$41,746,275.78	\$14,881,019.76	\$14,881,019.76	35.64 %	-\$30,667,597.24
81-02-001 FONDO GENERAL DE PARTICIPACIONES 2021	\$29,211,532.00	-\$2,767,239.00	\$26,444,293.00	\$8,808,716.64	\$8,808,716.64	33.31 %	-\$20,402,815.36
81-02-002 FONDO DE FOMENTO MUNICIPAL 2021	\$12,769,193.00	-\$439,590.00	\$12,329,603.00	\$4,314,738.03	\$4,314,738.03	34.99 %	-\$8,454,454.97
81-02-003 FONDO DE FISCALIZACIÓN Y RECAUDACIÓN 2021	\$1,219,336.00	-\$161,866.00	\$1,057,470.00	\$378,327.33	\$378,327.33	35.77 %	-\$841,008.67
81-02-004 FONDO DE COMPENSACIÓN ISAN 2021	\$49,633.00	-\$5,441.00	\$44,192.00	\$14,730.56	\$14,730.56	33.33 %	-\$34,902.44
81-02-005 FONDO DE COMPENSACIÓN 2021	\$0.00	\$0.00	\$0.00	\$0.00	\$0.00	0.00 %	\$0.00
81-02-006 IEPS-TABACOS 2021	\$760,147.00	-\$320,746.00	\$439,401.00	\$180,883.96	\$180,883.96	41.16 %	-\$579,263.04
81-02-007 IEPS-GASOLINAS 2021	\$1,311,429.00	-\$144,303.00	\$1,167,126.00	\$273,126.35	\$273,126.35	23.40 %	-\$1,038,302.65
81-02-008 ISAN 2021	\$227,347.00	-\$65,649.00	\$161,698.00	\$93,772.11	\$93,772.11	57.99 %	-\$133,574.89
81-02-009 FONDO DE ESTABILIZACIÓN REIEF 2021	\$0.00	\$102,492.78	\$102,492.78	\$102,492.78	\$102,492.78	100.00 %	\$102,492.78
81-02-010 IMPUESTO SOBRE LA RENTA 2021	\$0.00	\$0.00	\$0.00	\$714,232.00	\$714,232.00	0.00 %	\$714,232.00
82 APORTACIONES	\$38,466,770.00	-\$467,644.00	\$37,999,126.00	\$13,505,809.60	\$13,505,809.60	35.54 %	-\$24,960,960.40
82-01 APORTACIONES EJERCICIO 2021	\$38,466,770.00	-\$467,644.00	\$37,999,126.00	\$13,505,809.60	\$13,505,809.60	35.54 %	-\$24,960,960.40
82-01-001 FAISM 2021	\$12,747,470.00	-\$155,958.00	\$12,591,512.00	\$5,036,604.80	\$5,036,604.80	40.00 %	-\$7,710,865.20
82-01-002 FORTAMUN 2021	\$25,719,300.00	-\$311,686.00	\$25,407,614.00	\$8,469,204.80	\$8,469,204.80	33.33 %	-\$17,250,095.20
82-02 APORTACIONES EJERCICIOS ANTERIORES	\$0.00	\$0.00	\$0.00	\$0.00	\$0.00	0.00 %	\$0.00
82-02-001 FAISM 2014	\$0.00	\$0.00	\$0.00	\$0.00	\$0.00	0.00 %	\$0.00
82-02-002 FAISM 2015	\$0.00	\$0.00	\$0.00	\$0.00	\$0.00	0.00 %	\$0.00
82-02-003 FAISM 2016	\$0.00	\$0.00	\$0.00	\$0.00	\$0.00	0.00 %	\$0.00
82-02-004 FAISM 2018	\$0.00	\$0.00	\$0.00	\$0.00	\$0.00	0.00 %	\$0.00
82-02-005 FAISM 2019	\$0.00	\$0.00	\$0.00	\$0.00	\$0.00	0.00 %	\$0.00
82-02-006 FORTAMUN 2018	\$0.00	\$0.00	\$0.00	\$0.00	\$0.00	0.00 %	\$0.00
82-02-007 FORTAMUN 2019	\$0.00	\$0.00	\$0.00	\$0.00	\$0.00	0.00 %	\$0.00
82-02-008 FAISM 2020	\$0.00	\$0.00	\$0.00	\$0.00	\$0.00	0.00 %	\$0.00
82-02-009 FORTAMUN 2020	\$0.00	\$0.00	\$0.00	\$0.00	\$0.00	0.00 %	\$0.00

MUNICIPIO DE FRANCISCO I. MADERO, HIDALGO HIDALGO

Estado sobre el ejercicio de los Ingresos por Ente Público/ Clasificación Económica/Rubro/Tipo/Clase/Concepto

Hrg: supervisor
RptEstadoPresupuestoIngresosCL_RB_TP_CL_CP

Del 01/ene./2021 Al 30/abr./2021

Fecha y 26/may./2021

hora de impresión 12:48 p. m.

83 CONVENIOS	\$0.00	\$0.00	\$0.00	\$0.00	\$0.00	0.00 %	\$0.00
83-01 CONVENIOS PRODDER 2018	\$0.00	\$0.00	\$0.00	\$0.00	\$0.00	0.00 %	\$0.00
83-02 CONVENIOS PRODDER 2019	\$0.00	\$0.00	\$0.00	\$0.00	\$0.00	0.00 %	\$0.00
84 INCENTIVOS DERIVADOS DE LA COLABORACION FISCAL	\$2,700.00	\$0.00	\$2,700.00	\$0.00	\$0.00	0.00 %	-\$2,700.00
84-01 MULTAS IMPUESTAS POR AUTORIDADES ADMINISTRATIVAS FEDERALES NO FISCALES	\$2,700.00	\$0.00	\$2,700.00	\$0.00	\$0.00	0.00 %	-\$2,700.00
84-01-001 MULTAS FEDERALES NO FISCALES	\$2,700.00	\$0.00	\$2,700.00	\$0.00	\$0.00	0.00 %	-\$2,700.00
85 FONDOS DISTINTOS DE APORTACIONES	\$0.00	\$0.00	\$0.00	\$0.00	\$0.00	0.00 %	\$0.00
9 TRANSFERENCIAS, ASIGNACIONES, SUBSIDIOS Y SUBVENCIONES, Y PENSIONES Y JUBILACIONES	\$0.00	\$0.00	\$0.00	\$0.00	\$0.00	0.00 %	\$0.00
91 TRANSFERENCIAS Y ASIGNACIONES	\$0.00	\$0.00	\$0.00	\$0.00	\$0.00	0.00 %	\$0.00
93 SUBSIDIOS Y SUBVENCIONES	\$0.00	\$0.00	\$0.00	\$0.00	\$0.00	0.00 %	\$0.00
95 PENSIONES Y JUBILACIONES	\$0.00	\$0.00	\$0.00	\$0.00	\$0.00	0.00 %	\$0.00
97 TRANSFERENCIAS DEL FONDO MEXICANO DEL PETR? LEO PARA LA ESTABILIZACION Y EL DESARROLLO	\$0.00	\$0.00	\$0.00	\$0.00	\$0.00	0.00 %	\$0.00
INGRESOS DE CAPITAL	\$84,018,087.00	-\$4,175,490.88	\$79,842,596.12	\$28,489,889.34	\$28,489,889.34	35.68 %	-\$55,528,197.66
TOTAL	\$94,585,025.75	-\$4,175,490.88	\$90,409,534.87	\$33,682,628.45	\$33,682,628.45	37.25 %	-\$60,902,397.30

Estado Analítico de Ingresos por Fuente de Financiamiento

Tributarios

	Ingreso Estimado	Ampliaciones / (Reducciones)	Ingreso Modificado	Ingresos Devengados	Ingresos Recaudados	Avance de Recaudación (Recaudación / Estimación)	Ingresos Excedentes
IMPUESTOS SOBRE LOS INGRESOS	\$201,036.00	\$0.00	\$201,036.00	\$0.00	\$0.00	0.00 %	-\$201,036.00
IMPUESTOS SOBRE EL PATRIMONIO	\$1,363,215.75	\$0.00	\$1,363,215.75	\$1,999,988.00	\$1,999,988.00	146.71 %	\$636,772.25
IMPUESTOS SOBRE LA PRODUCCION, EL CONSUMO Y LAS TRANSACCIONES	\$0.00	\$0.00	\$0.00	\$0.00	\$0.00	0.00 %	\$0.00
IMPUESTOS AL COMERCIO EXTERIOR	\$0.00	\$0.00	\$0.00	\$0.00	\$0.00	0.00 %	\$0.00
IMPUESTOS SOBRE NÓMINAS Y ASIMILABLES	\$0.00	\$0.00	\$0.00	\$0.00	\$0.00	0.00 %	\$0.00
IMPUESTOS ECOLÓGICOS	\$0.00	\$0.00	\$0.00	\$0.00	\$0.00	0.00 %	\$0.00
ACCESORIOS DE IMPUESTOS	\$1,958,331.10	\$0.00	\$1,958,331.10	\$774,590.00	\$774,590.00	39.55 %	-\$1,183,741.10
OTROS IMPUESTOS	\$0.00	\$0.00	\$0.00	\$0.00	\$0.00	0.00 %	\$0.00
IMPUESTOS NO COMPRENDIDOS EN LA LEY DE INGRESOS VIGENTE, CAUSADOS EN EJERCICIOS FISCALES ANTERIORES PENDIENTES DE LIQUIDACION O PAGO	\$0.00	\$0.00	\$0.00	\$0.00	\$0.00	0.00 %	\$0.00
Subtotal Tributarios	\$3,522,582.85	\$0.00	\$3,522,582.85	\$2,774,578.00	\$2,774,578.00	78.76 %	-\$748,004.85

No Tributarios

I	DERECHOS	\$6,347,999.90	\$0.00	\$6,347,999.90	\$1,989,598.30	\$1,989,598.30	31.34 %	-\$4,358,401.60
II	PRODUCTOS	\$0.00	\$0.00	\$0.00	\$0.00	\$0.00	0.00 %	\$0.00
II	APROVECHAMIENTOS	\$696,356.00	\$0.00	\$696,356.00	\$428,562.81	\$428,562.81	61.54 %	-\$267,793.19
IV	CONTRIBUCIONES DE MEJORAS	\$0.00	\$0.00	\$0.00	\$0.00	\$0.00	0.00 %	\$0.00
	Subtotal No Tributarios	\$7,044,355.90	\$0.00	\$7,044,355.90	\$2,418,161.11	\$2,418,161.11	34.32 %	-\$4,626,194.79

Otros

0	DEUDA PÚBLICA A LARGO PLAZO	\$0.00	\$0.00	\$0.00	\$0.00	\$0.00	0.00 %	0.00
2	CUOTAS Y APORTACIONES DE SEGURIDAD SOCIAL	\$0.00	\$0.00	\$0.00	\$0.00	\$0.00	0.00 %	0.00
7	INGRESOS POR VENTA DE BIENES Y PRESTACION DE SERVICIOS	\$0.00	\$0.00	\$0.00	\$0.00	\$0.00	0.00 %	0.00
8	PARTICIPACIONES, APORTACIONES, CONVENIOS, INCENTIVOS DERIVADOS DE LA COLABORACION FISCAL Y FONDOS DISTINTOS DE APORTACIONES	\$84,018,087.00	-\$4,175,490.88	\$79,842,596.12	\$28,489,889.34	\$28,489,889.34	35.68 %	-\$55,528,197.66
9	TRANSFERENCIAS, ASIGNACIONES, SUBSIDIOS Y SUBVENCIONES, Y PENSIONES Y JUBILACIONES	\$0.00	\$0.00	\$0.00	\$0.00	\$0.00	0.00 %	0.00
	Subtotal Otros	\$84,018,087.00	-\$4,175,490.88	\$79,842,596.12	\$28,489,889.34	\$28,489,889.34	35.68 %	-\$55,528,197.66
	Total	\$90,585,015.75	-\$4,175,490.88	\$90,409,534.87	\$33,682,628.45	\$33,682,628.45	37.25 %	-60,902,397.30

PROFR. RICARDO JOSUE OLGUIN PARDO
PRESIDENTE MUNICIPAL CONSTITUCIONAL

AYUNTAMIENTO
2020 - 2024

PROFRA. AIDA OLVERA PERCASTEGUI
SINDICO PROCURADOR

L.C.E. SANDRA LOPEZ SERRANO
TESORERA MUNICIPAL

2020-2024

AYUNTAMIENTO
2020 - 2024